




Media Infografis
DATASTATIS
DATA STATISTIK SEKTORAL
kominfo.jatimprov.go.id



**DINAS KOMUNIKASI DAN INFORMATIKA
PROVINSI JAWA TIMUR**
<https://kominfo.jatimprov.go.id/>

MEDIA INFOGRAFIKIS DATA SEKTORAL PROVINSI JAWA TIMUR

Edisi Perdana, Tahun 2019



DATASTATIS
DATA STATISTIK SEKTORAL



KATA PENGANTAR

SELAYANG PANDANG

Pembina :
Dr. Ardo Sahak, SE, MM
(Kepala Dinas Komunikasi dan Informatika
Prov. Jawa Timur)

Penanggung jawab/Pemimpin Redaksi :
Drs.Ec. Rudy Prasetya, MM
(Kepala Bidang Pengelolaan Data dan Statistik)

Redaktur Pelaksana :
Idham Ashari KP, ST, MM
(Kasi Evaluasi dan Informasi)

Sekretaris Redaksi :
I Wayan Rudi Artha, S.Kom.
(Kasi Statistik)

Tim Pelaksana Redaksi :
Dr. Kartika Fitriyani, M.Si
Dr. Nur Chamidah, M.Si
Rindang Bangun Prasetyo P, S.ST, M.Si
Dr. Toha Saifudin, M.Si
Wibawati, S.Si, M.Si
Anindya Apriliyanti Pravitarsari, M.Si

Anggota Redaksi :
Halida Nur Ainun, S.Si
Susiaty, SE
Sucipto S. Kom
Mei Juniarti S.Sos, MM
Yogi Wiwoko Ardy
Hamidun
Arif Setiadji
Sielfia Lekatompessy, S.Kom
Angela Anggi R, S.Kom, MM
Renny Lestani Dusanty SI.Kom

Distributor :
Jhony Erwanto, SH
Suwantoyo
Marsudi
Agus Maryono

Puji syukur Kehadirat Allah SWT atas limpahan rahmat dan hidayah-Nya, sehingga penyusunan buku **MEDIA INFOGRAFIS DATA SEKTORAL PROVINSI JAWA TIMUR** edisi ke-1 (perdana) tahun 2019 dapat terselesaikan dengan baik. Kegiatan penyusunan buku ini dilaksanakan setiap triwulan, dari triwulan 1 untuk edisi perdana sampai dengan triwulan 4 untuk edisi keempat.

Penyusunan buku **MEDIA INFOGRAFIS DATA SEKTORAL PROVINSI JAWA TIMUR** ini merupakan rangkaian kegiatan Deseminasi dan Informasi Data Statistik menuju Satu Data Jawa Timur oleh Dinas Komunikasi dan Informatika Provinsi Jawa Timur. Informasi yang disajikan bersumber dari data sektoral yang dikumpulkan, dipilah, dikategorisasikan, dan diolah untuk kemudian dikemas dalam infografis yang disajikan dalam bentuk peta tematik, grafik dan tabel yang dilengkapi dengan uraian singkat. Infografis dipilih karena dianggap lebih menarik rasa keingintahuan masyarakat tentang informasi yang akan disampaikan dan merupakan bagian dari upaya untuk memberikan edukasi kepada masyarakat bagaimana memanfaatkan suatu informasi.

Data statistik sektoral digunakan untuk mengintegrasikan, menciptakan keterpaduan, keserasian dan sinergisitas program-program kegiatan yang akan dilaksanakan oleh Pemerintah Daerah agar pelaksanaan pembangunan di Provinsi Jawa Timur dapat konsisten dan terarah. Seri buku media infografis ini juga diharapkan dapat bermanfaat bagi kalangan akademisi, pelaku bisnis, dan masyarakat umum untuk mendapatkan gambaran secara global Provinsi Jawa Timur.

Kami telah berupaya optimal agar bisa menyajikan data dan informasi selengkap dan seakurat mungkin, meskipun mungkin masih belum bisa memenuhi semua kebutuhan informasi pengguna. Oleh karena itu, kritik dan saran demi penyempurnaan buku ini sangat kami harapkan. Tak lupa kami ucapkan terima kasih kepada semua pihak yang telah berpartisipasi dalam proses penyusunan buku ini. Semoga apa yang kita lakukan dapat menjadi dasar pembangunan yang berkelanjutan di Provinsi Jawa Timur.

Surabaya, Maret 2019
**KEPALA DINAS KOMUNIKASI DAN INFORMATIKA
PROVINSI JAWA TIMUR**

Salah satu misi dari Dinas Komunikasi dan Informatika (Dinkominfo) provinsi Jawa Timur adalah meningkatkan kapasitas layanan penyebaran informasi. Oleh karena itu Dinkominfo mengeluarkan produk yaitu Buku media infografis. Buku ini merupakan salah satu upaya pemerintah dalam memberikan informasi kepada masyarakat mengenai kondisi provinsi Jawa Timur. Dengan adanya buku ini diharapkan dapat sebagai bahan masukan bagi pengambil kebijakan.

Informasi yang diberikan dalam buku ini disajikan dalam bentuk visual sehingga data yang ada lebih mudah dipahami dan diambil kesimpulannya. Penyusunan buku ini dilakukan dengan tahapan mulai dari pengumpulan data, selanjutnya melakukan integrasi dan merangkum data, serta melakukan analisis dan membuat visual infografis. Pada tahap pengumpulan data, diawali dengan diskusi untuk mengidentifikasi data yang perlu untuk disajikan serta menentukan cara penyajiannya. Setelah semua data terkumpul, selanjutnya dilakukan integrasi data dan analisis statistik. Metode statistik yang digunakan adalah statistik deskriptif dengan menggambarkan data dalam bentuk infografis.

Perangkat daerah yang terlibat sebagai sumber data adalah dinas kependudukan, dinas Pendidikan, dinas sosial, dinas kesehatan, dinas perdagangan, dinas koperasi dan UMKM, dinas penanaman modal, dinas pertanian serta dinas perhubungan. Selain dari perangkat daerah di Jawa Timur, BPS merupakan sumber data penting. Data yang dikumpulkan merupakan gabungan data yang berasal dari perangkat daerah dan BPS wilayah Jawa Timur tahun 2018. Ruang lingkup data yang akan disajikan meliputi gambaran penduduk, Pendidikan, sosial, kesehatan, ekonomi dan transportasi. Buku media infografis ini merupakan edisi perdana dari empat edisi yang akan terbit selama tahun 2018.

Dengan adanya buku ini diharapkan dapat memberikan informasi kepada masyarakat agar mengetahui perkembangan yang terjadi di Jawa Timur. Selain itu, pemangku jabatan juga akan mendapatkan manfaat yaitu dapat menjadikan buku ini sebagai referensi dalam pengambilan keputusan, sehingga kebijakan yang diambil akan lebih tepat.



**Kepen-
dudukan**
1-2



Pendidikan
3-6



Kesehatan
7-10



**Kesehatan
Lingkungan**
11-12



**Sosial &
Kemiskinan**
13-18

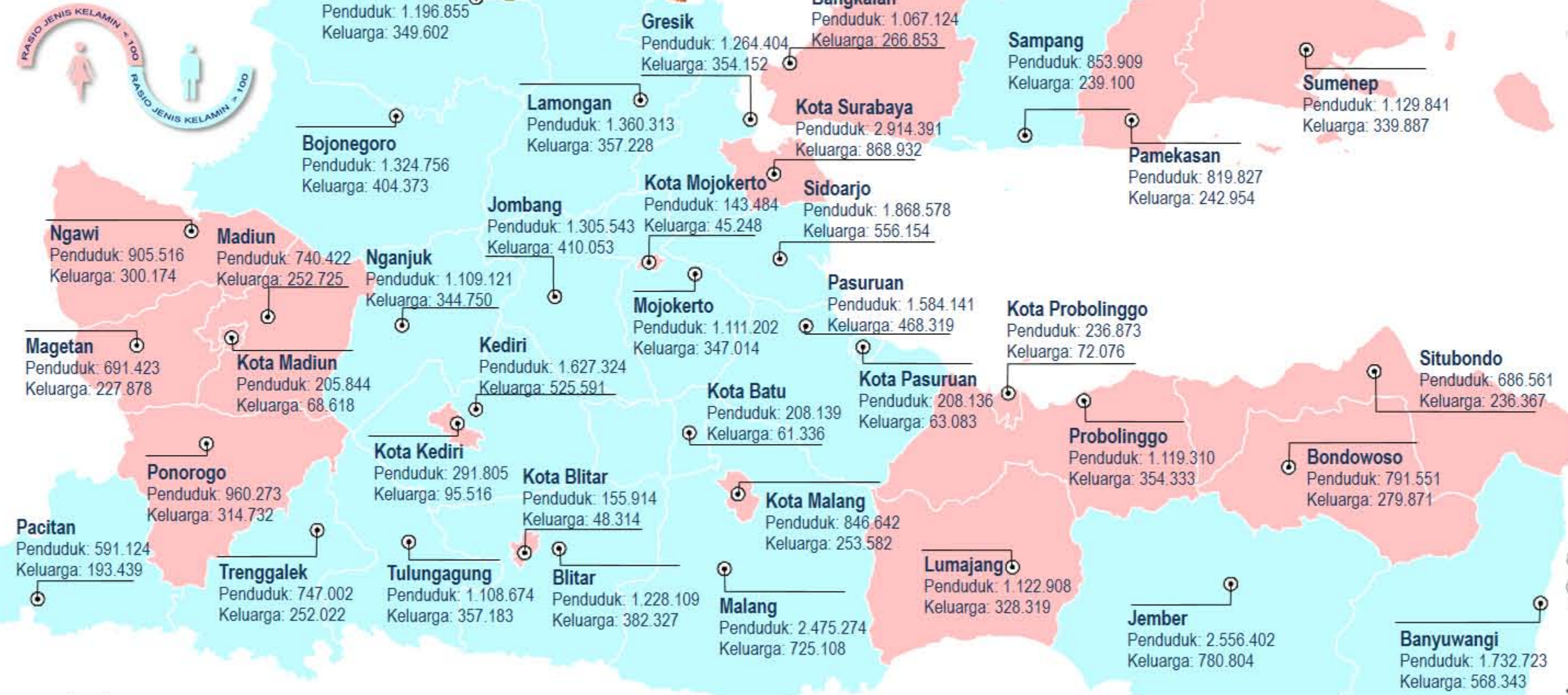



**Harga-harga
& Ekonomi**
19-24



**Perhubungan
Transportasi**
25-28

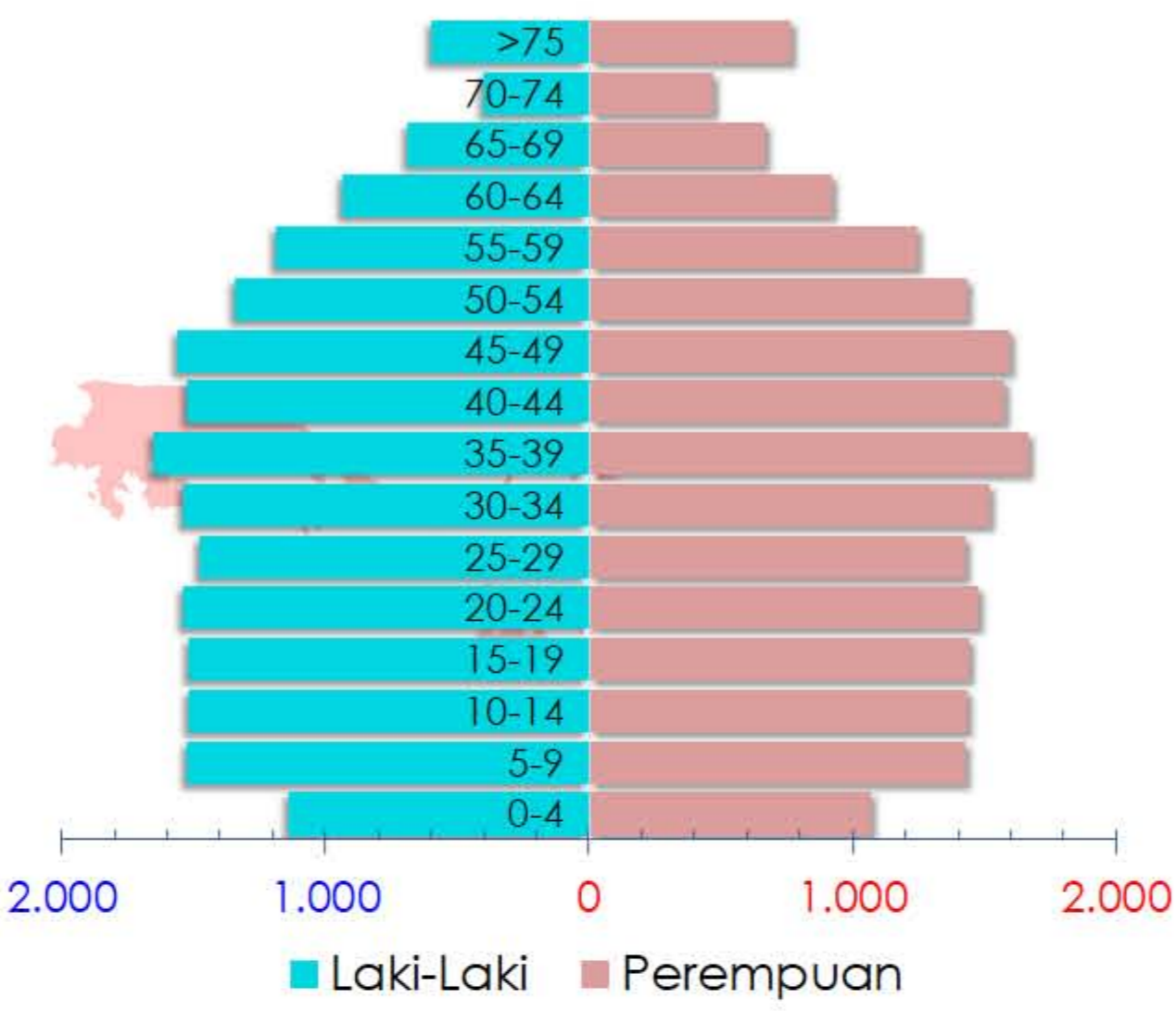
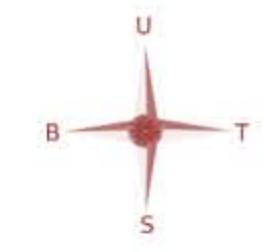
INFOGRAFIS PENDUDUK JAWA TIMUR TAHUN 2018



JAWA TIMUR

40.291.438 jiwa 12.336.360 keluarga 100

Sumber : Dinas Pemberdayaan Perempuan, Perlindungan Anak dan Kependudukan



Marital Status

- Menikah: 53%
- Belum Menikah: 40%
- Cerai hidup: 5%
- Cerai mati: 2%

Bonus Demografi di Jawa Timur

Berdasarkan data proyeksi penduduk, Indonesia akan menikmati bonus demografi pada tahun 2020-2030. Bonus demografi merupakan potensi keuntungan pada pertumbuhan ekonomi ketika jumlah penduduk usia produktif melebihi jumlah penduduk usia nonproduktif. Penduduk usia produktif adalah penduduk berusia 15-64 tahun, sementara usia nonproduktif adalah penduduk berusia kurang dari 15 tahun dan berusia 65 tahun ke atas.

Untuk dapat menikmati sisi positif bonus demografi perlu dilakukan persiapan dan strategi, karena bonus demografi juga dapat memberikan dampak negative bagi suatu daerah. Beberapa strategi yang harus disiapkan yaitu meningkatkan kualitas sumber daya manusia usia produktif dan menciptakan perluasan lapangan kerja. Idealnya bonus demografi akan meningkatkan produktifitas nasional yang tinggi sehingga berdampak pada peningkatan pertumbuhan ekonomi jangka panjang.

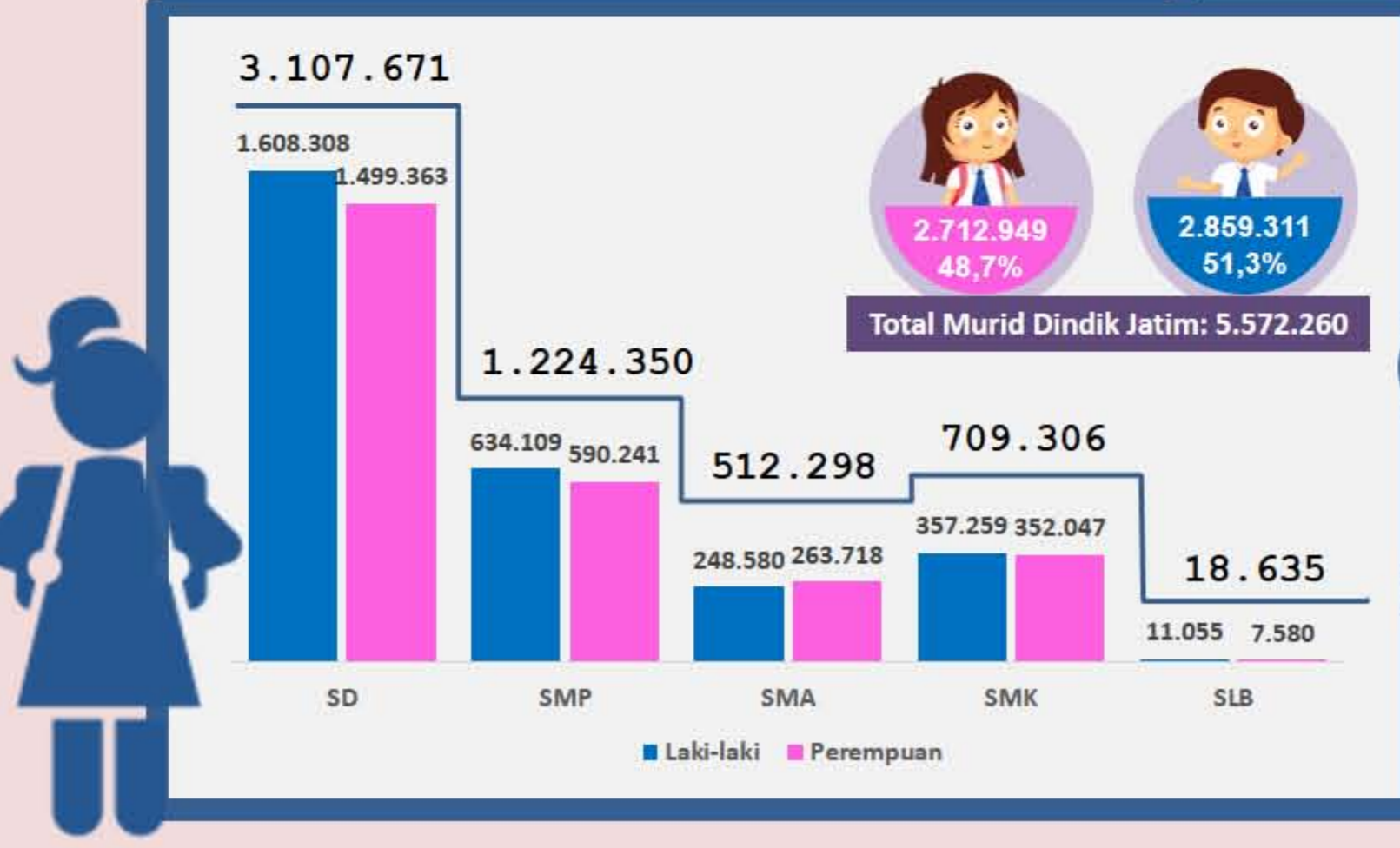
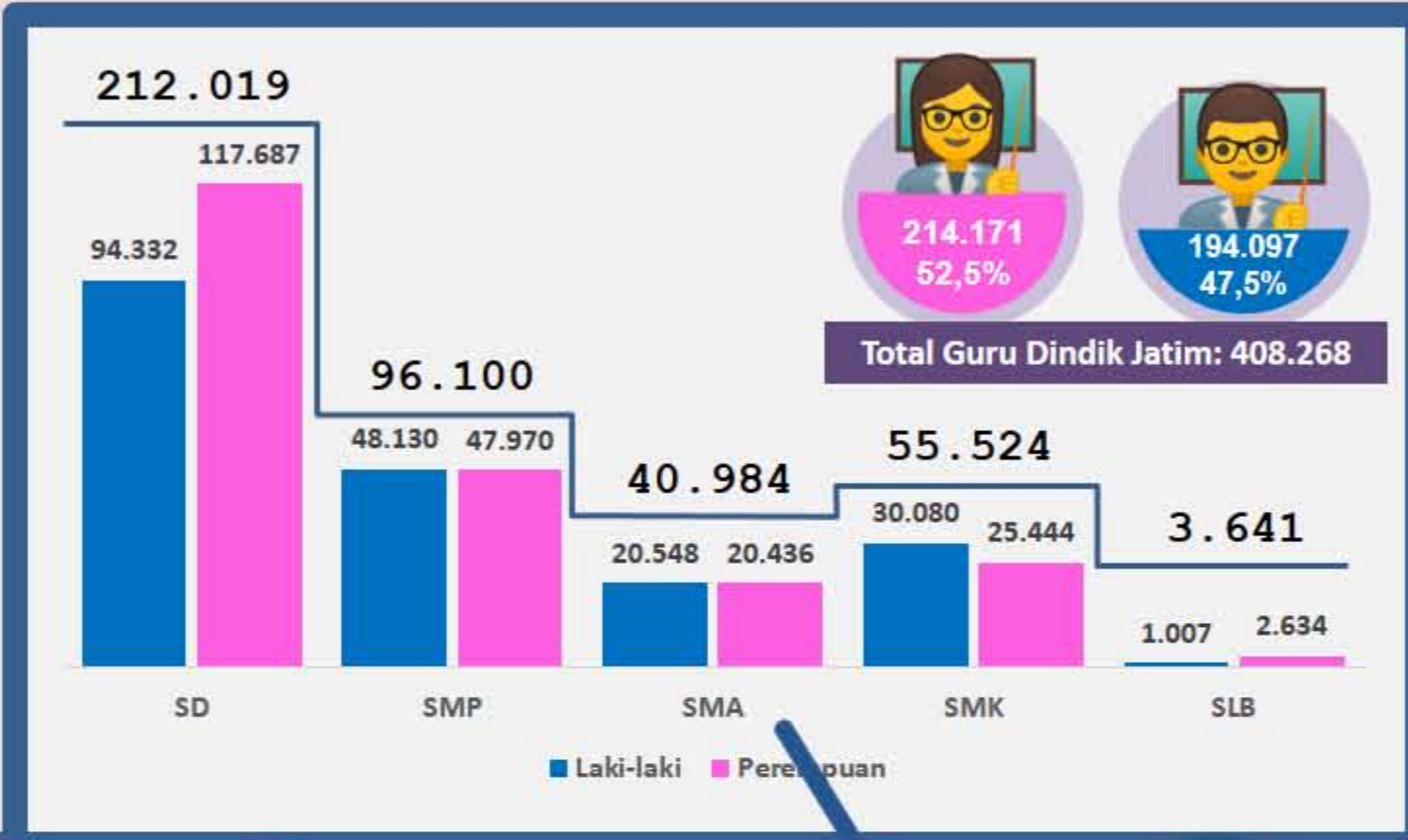
Kapan Jawa Timur mendapatkan bonus Demografi? Di Jawa Timur bonus demografi sudah mulai diperoleh sejak tahun 2018, dimana jumlah usia produktif mencapai lebih dari 70 persen (berdasarkan data registrasi). Dengan angka tersebut maka rasio ketergantungan penduduk Jawa Timur adalah sebesar 40,93. Angka ini berarti dari setiap 100 penduduk usia produktif menanggung beban sebanyak sekitar 41 penduduk usia nonproduktif.





Jumlah SD: 19.407 (N=91,1%; S=8,9%)
 Jumlah SLB: 469 (N=14,9%; S=85,1%)
 Jumlah SMP: 4.642 (N=37,2%; S=62,8%)
 Jumlah SMA: 1.533 (N=27,6%; S=72,4%)
 Jumlah SMK: 2.037 (N=14,4%; S=85,6%)

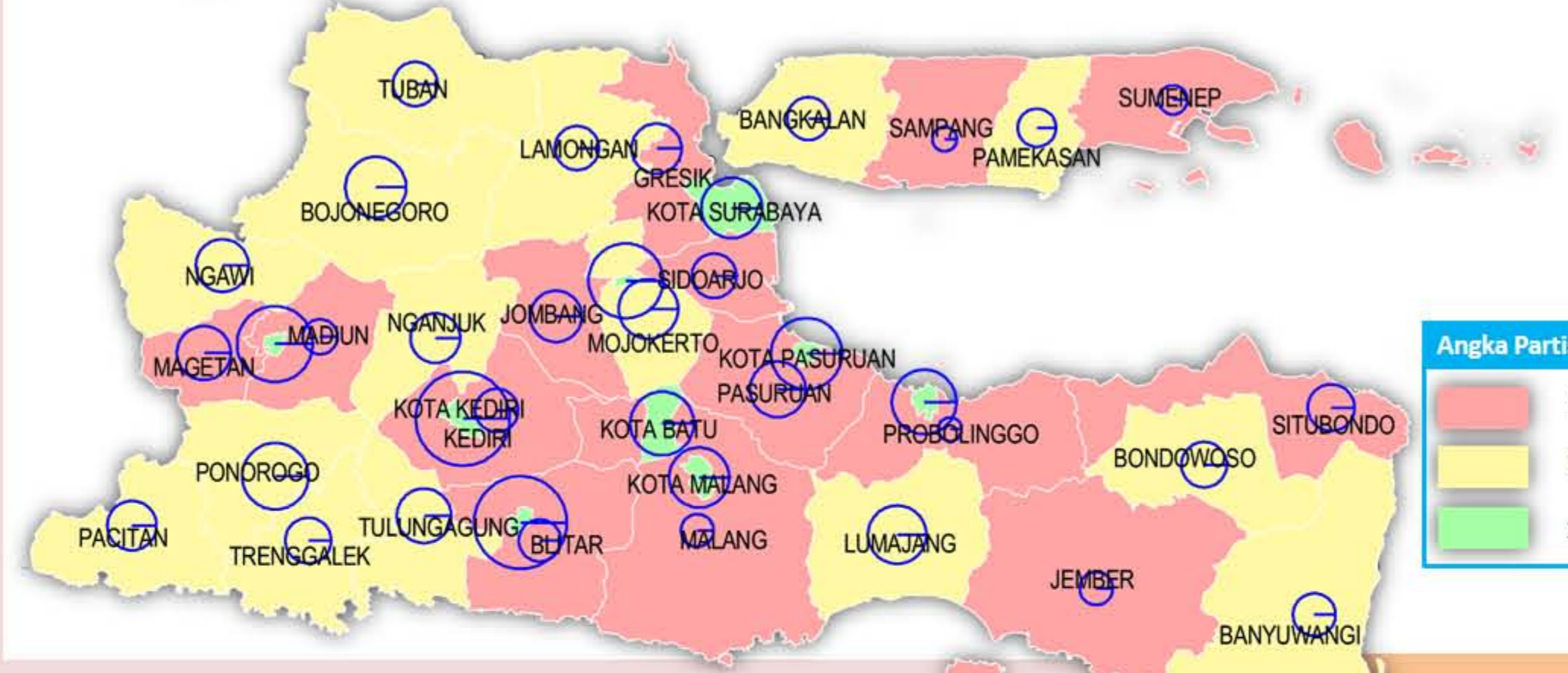
INFOGRAFIS PENDIDIKAN JATIM



Taukah anda?

Di Jawa Timur jumlah Guru Perempuan lebih banyak dari pada laki-laki, tetapi jumlah murid lebih banyak laki-laki dari pada perempuan. Di setiap jenjang pendidikan jumlah guru perempuan selalu lebih besar dibandingkan dengan laki-laki kecuali di SMK dan SMP yang hampir sama, sedangkan jumlah murid perempuan selalu lebih kecil dibandingkan laki-laki kecuali di SMA.

ANGKA PARTISIPASI SEKOLAH



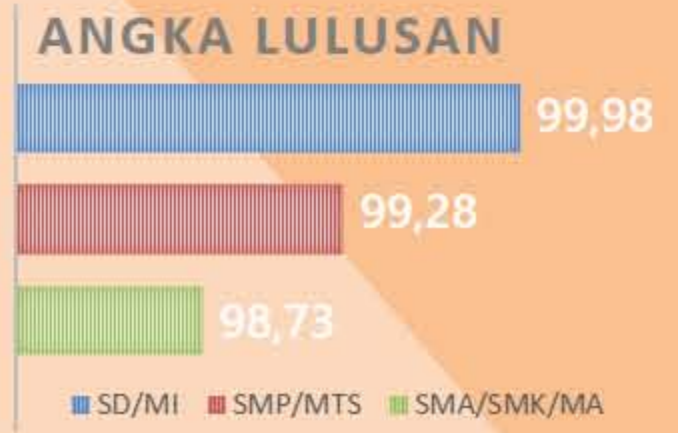
Angka Partisipasi Murni SMA/SMK Jawa Timur



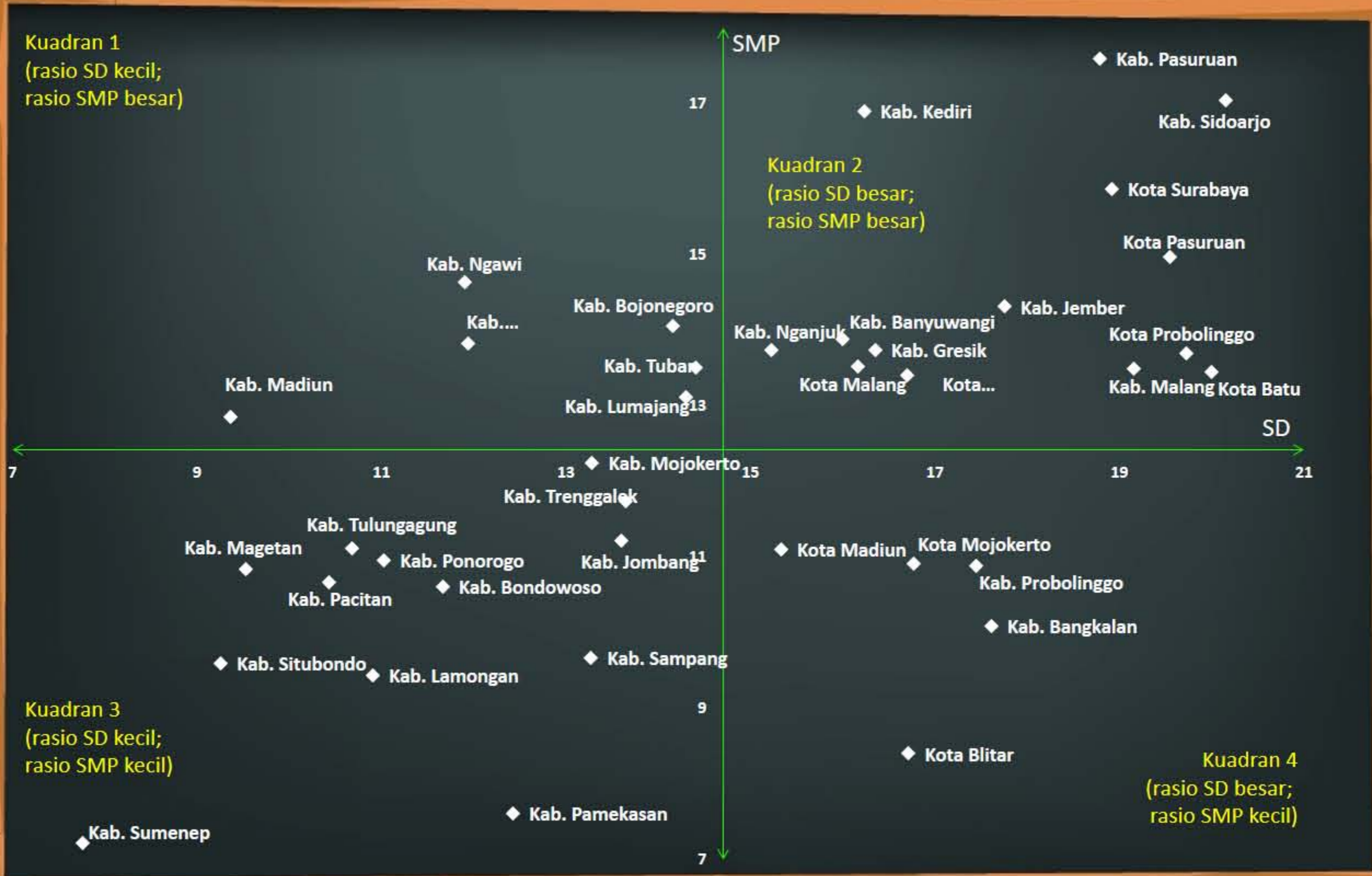
Angka Putus Sekolah dan Angka Mengulang T.A. 2016/2017 dan 2017/2018



Angka Putus Sekolah dan Angka Mengulang mempunyai pola yang berlawanan, jika Angka Putus Sekolah akan semakin naik seiring tingkatan sekolah (dari SD sampai SMA) maka Angka Mengulang akan semakin turun seiring tingkatan sekolah.

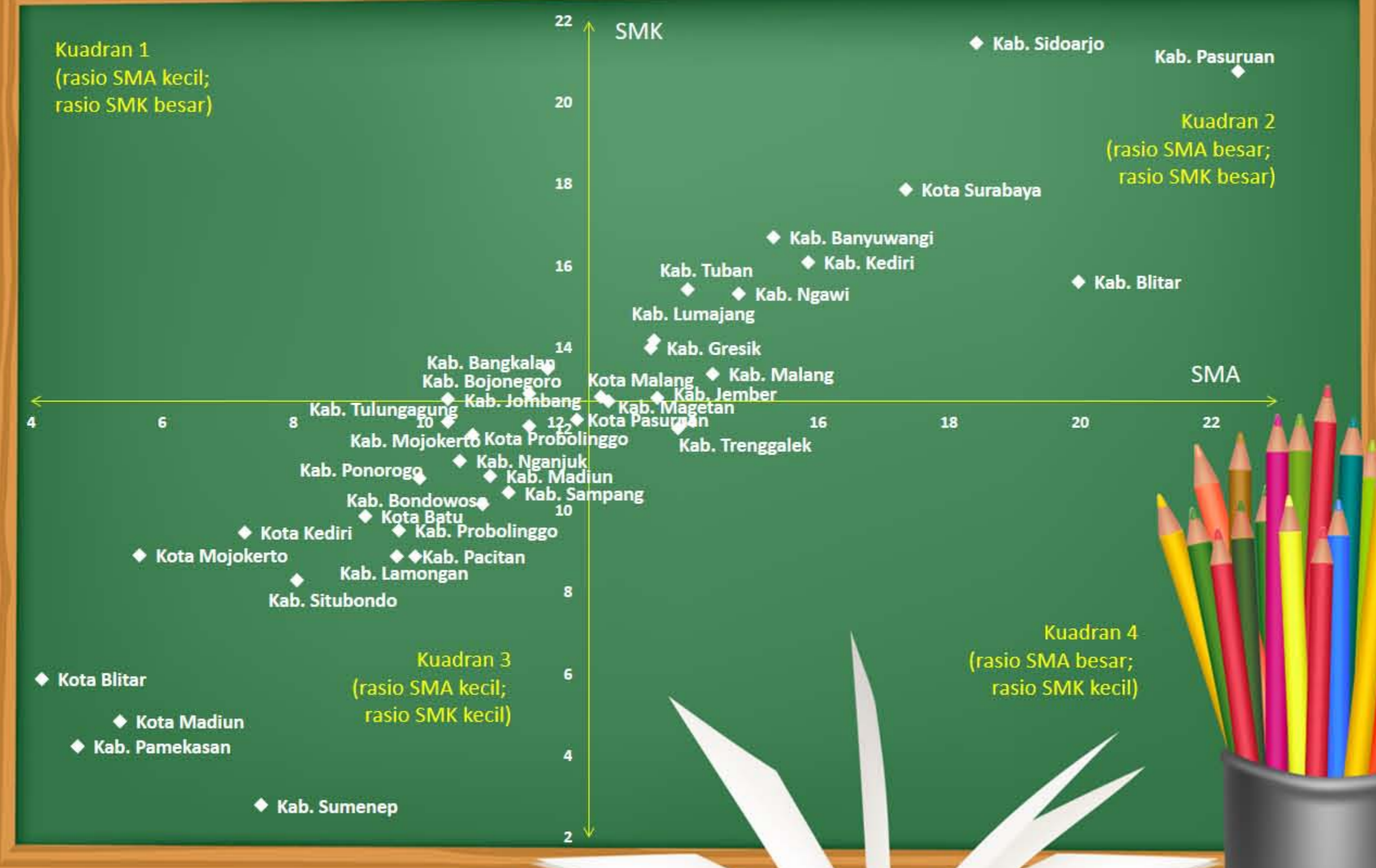


RASIO MURID PER GURU SD DAN SMP

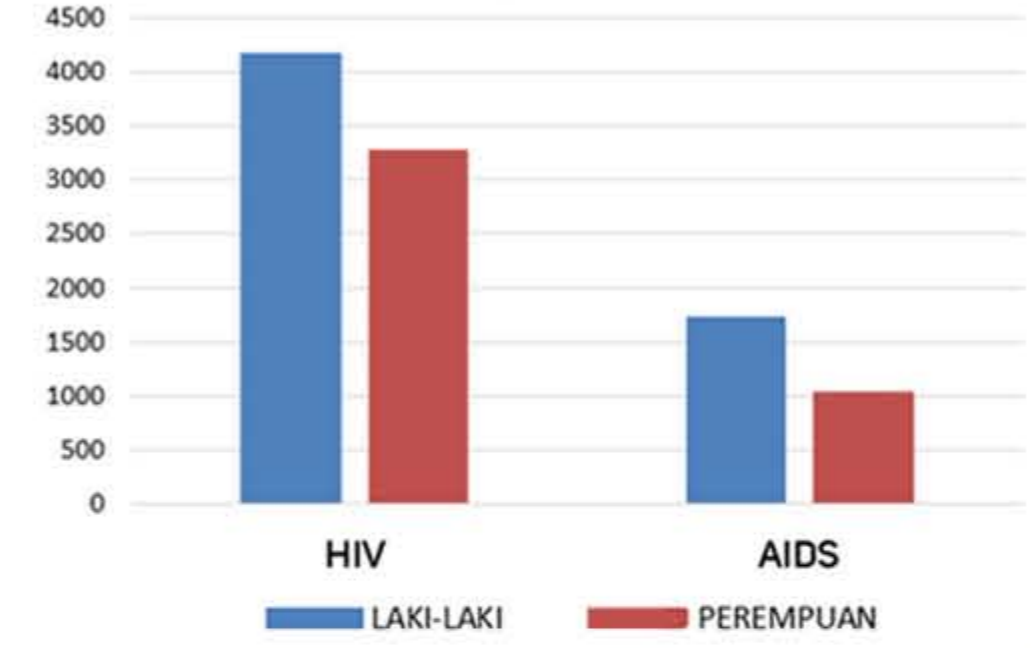
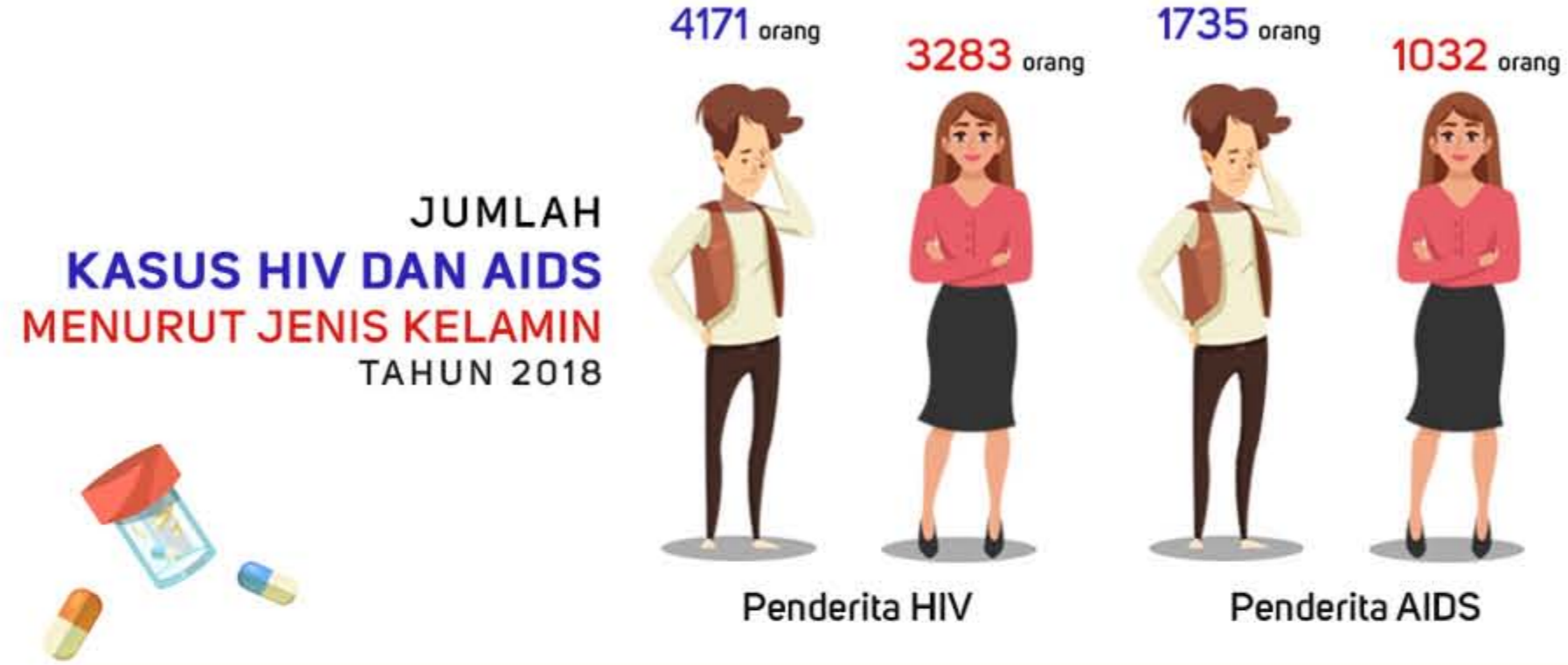


Rasio murid per guru di suatu daerah yang besar dibandingkan dengan daerah lain mengindikasikan daerah tersebut lebih membutuhkan tambahan guru. Penambahan baik guru SD maupun SMP diprioritaskan kabupaten/kota yang berada di kuadran 2. Demikian juga untuk rasio murid per guru SMA dan SMK.

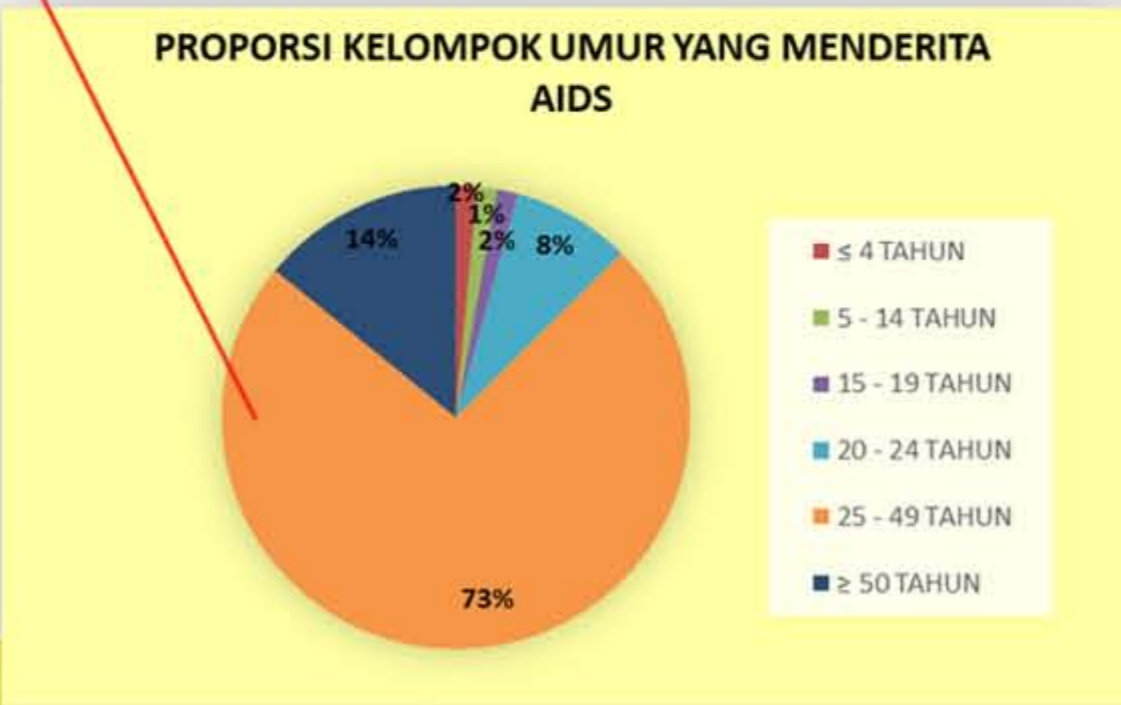
RASIO MURID PER GURU SMA DAN SMK



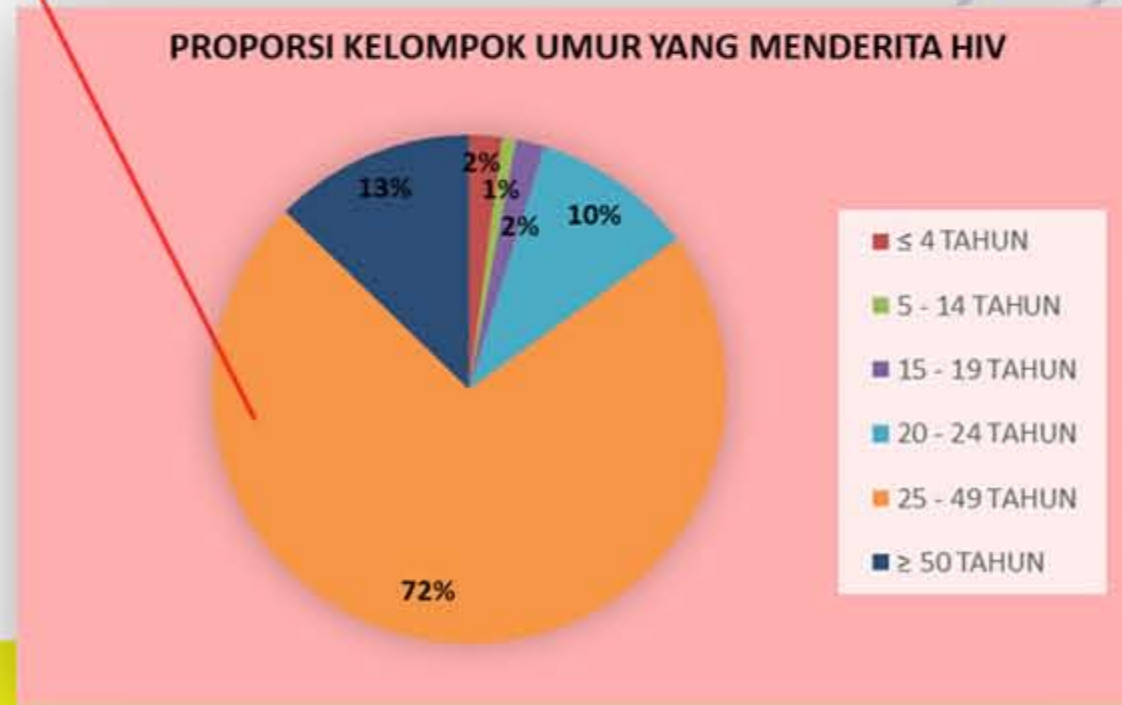
INFOGRAFIS PENYAKIT MENULAR




Kelompok umur 25 - 49 tahun merupakan penderita AIDS terbanyak dengan jumlah 2032 orang.



Kelompok umur 25 - 49 tahun merupakan penderita HIV terbanyak dengan jumlah 5393 orang.



HIV & AIDS JAWA TIMUR



HIV (Human Immunodeficiency Virus) merupakan virus yang menyerang kekebalan tubuh manusia karena merusak sel darah putih. Jika sistem kekebalan tubuh telah dirusak oleh Virus HIV, maka akan mengembangkan penyakit **AIDS (Acquired Immune Deficiency Syndrome)**.

INFOGRAFIS PENYAKIT TIDAK MENULAR



Hipertensi & Obesitas

"**Hipertensi atau tekanan darah tinggi** adalah peningkatan tekanan darah sistolik lebih dari 140 mmHg dan tekanan darah diastolik lebih dari 90 mmHg pada dua kali pengukuran dengan selang waktu lima menit dalam keadaan cukup istirahat/tenang."



Persentase penderita hipertensi perempuan lebih banyak sebesar **60,4%** sedangkan penderita laki-laki sebesar **39,6%**.

Persentase persebaran tahun 2018



Persentase persebaran tahun 2018

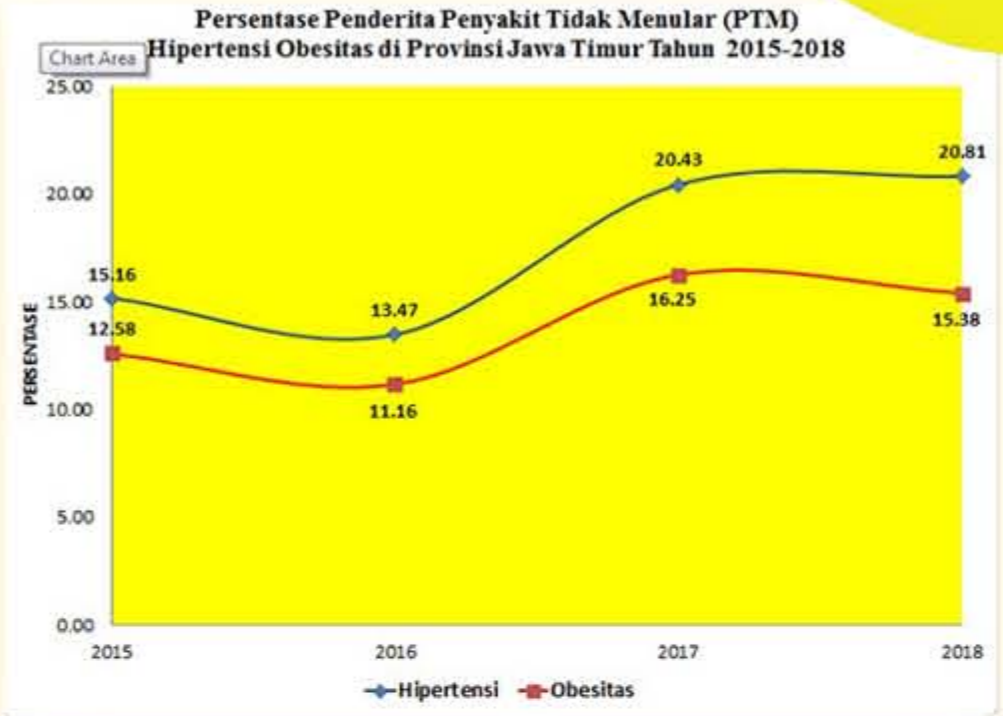


Persentase penderita obesitas perempuan lebih banyak sebesar **66%** sedangkan penderita laki-laki sebesar **39,6%**.

"**Obesitas** adalah kondisi kronis akibat penumpukan lemak dalam tubuh yang sangat tinggi. **Obesitas** terjadi karena asupan kalori lebih banyak dibanding aktivitas membakar kalori, sehingga kalori yang berlebihan menumpuk dalam bentuk lemak."



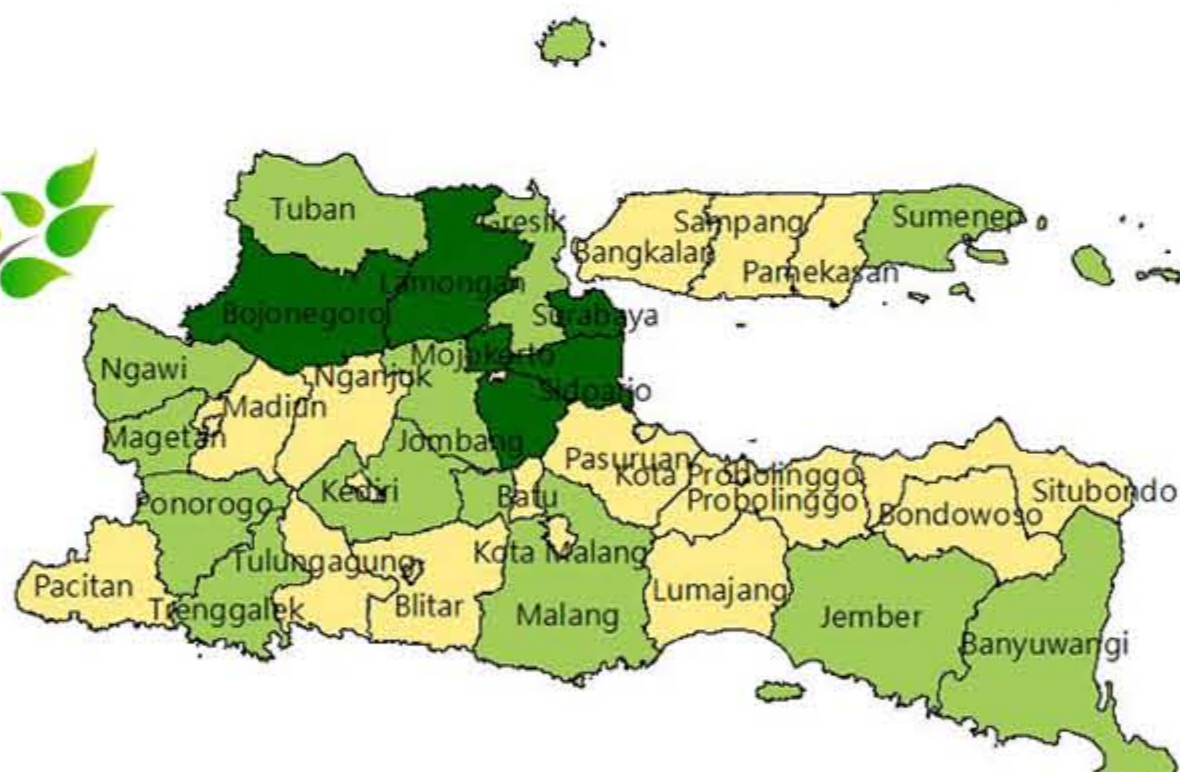
Trend Penyakit Tidak Menular



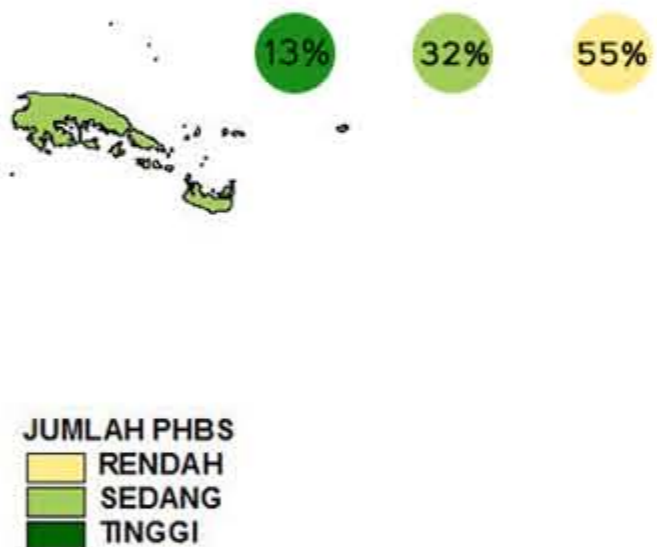
INFOGRAFIS

Perilaku Hidup Bersih dan Sehat

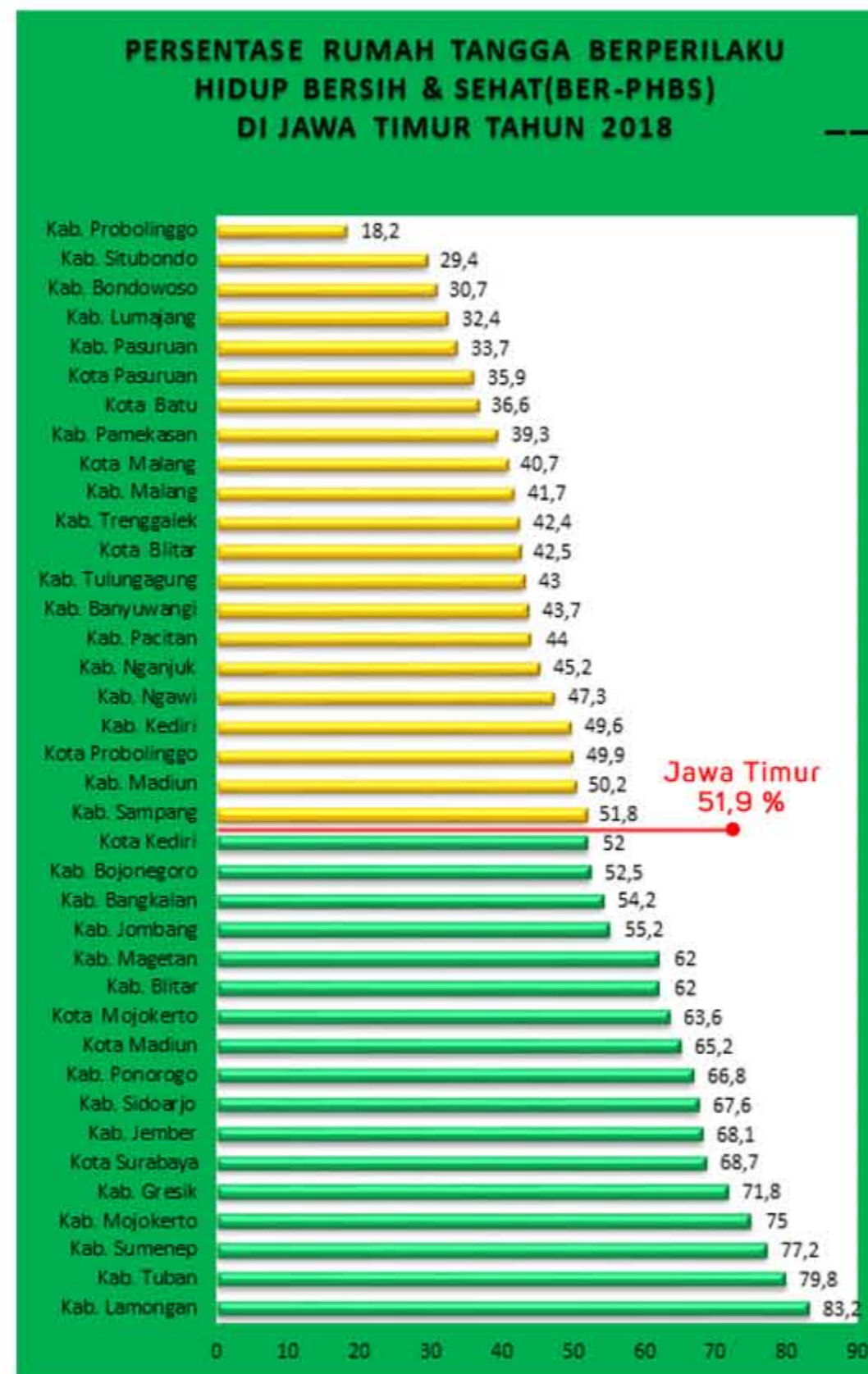
"PHBS adalah upaya untuk menularkan pengalaman mengenai pola hidup sehat melalui individu atau kelompok dengan tujuan untuk **hidup bersih dan sehat.**"



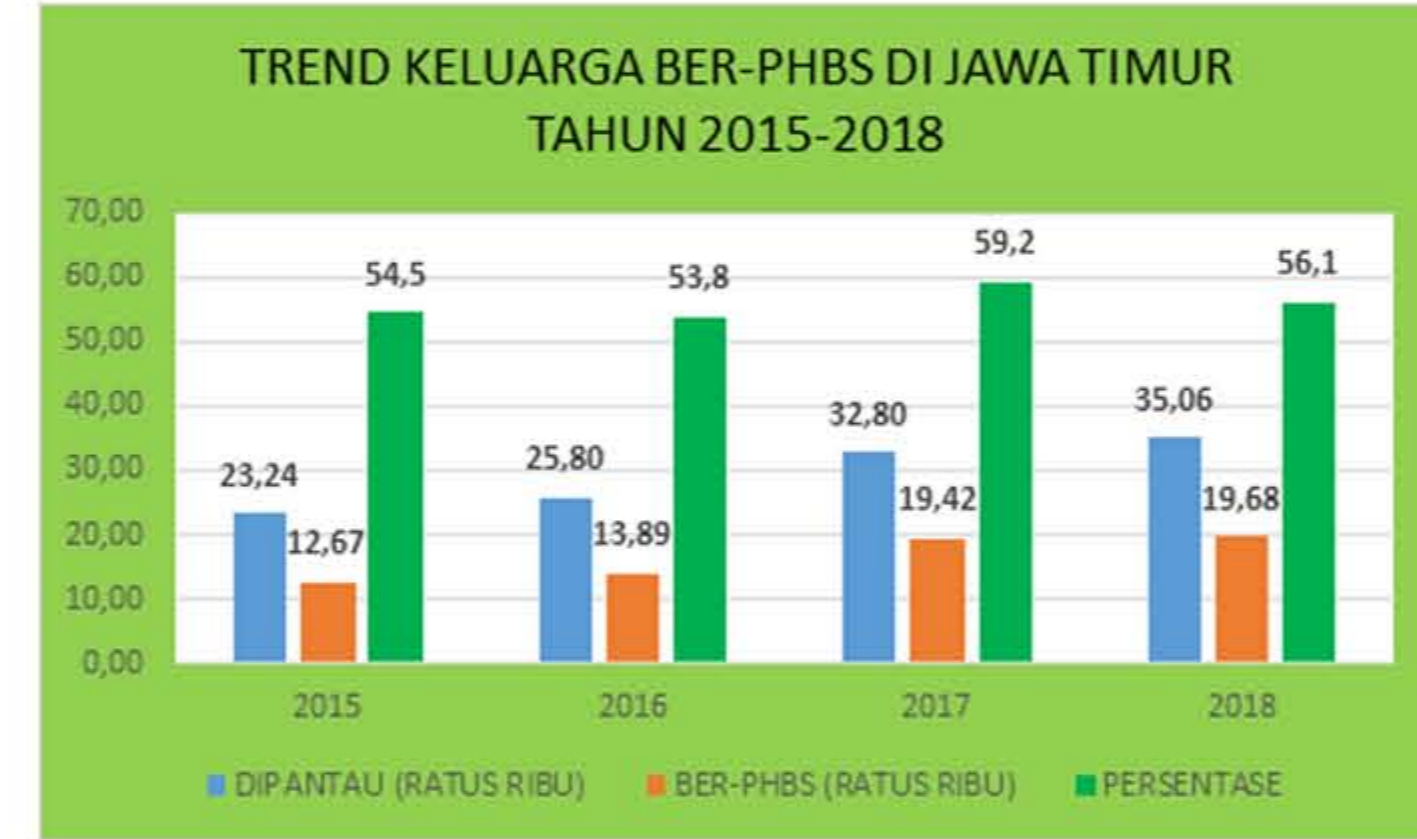
Persentasi persebaran tahun 2018



Total keluarga PHBS di Jawa Timur sebanyak **1.967.950**.
 Dengan banyak keluarga PHBS tertinggi berada di daerah **Kab. Pasuruan** sebanyak **232.012** dan banyak keluarga PHBS terendah berada di **Kab. Probolinggo** sebanyak **29.983**.



"**44,7%** Kabupaten/Kota di Jawa Timur berada di atas prevelensi Jawa Timur dan **55,3%** berada di bawah prevelensi Jawa Timur."



"Presentase rumah tangga yang dipantau dan **Ber-PHBS** di Jawa Timur yang tertinggi pada tahun 2017 sebesar **59,6%**."



INFOGRAFIS KEMISKINAN JAWA TIMUR



Penduduk miskin didefinisikan sebagai penduduk yang pendapatannya lebih kecil dari pendapatan yang dibutuhkan untuk hidup secara layak di wilayah tempat tinggalnya.

Jumlah penduduk miskin di Jawa Timur sebanyak **4.332.620** orang.

Penduduk miskin tertinggi berada di **Kab. Malang** sebanyak **268.490** orang.

Penduduk miskin terendah berada di **Kota Mojokerto** sebanyak **7.040** orang



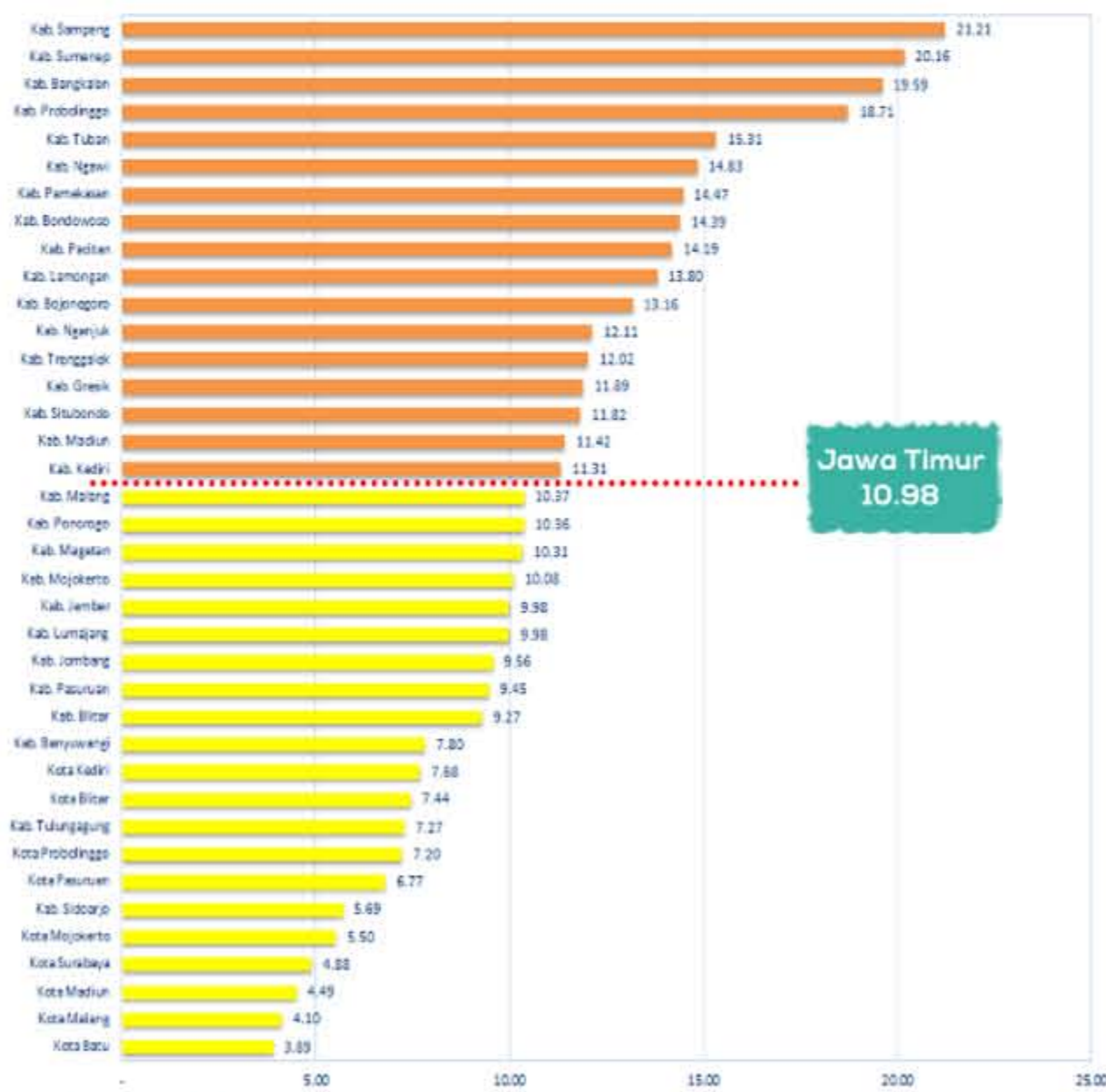
Persentase angka penduduk miskin di Jawa Timur



Indikator Kemiskinan

P0 **Headcount Index**
 Persentase penduduk miskin terhadap total penduduk

PERSENTASE KEMISKINAN 2018



Jawa Timur **10.98**

PENURUNAN ANGKA KEMISKINAN 2017 - 2018



Jawa Timur **0.77**

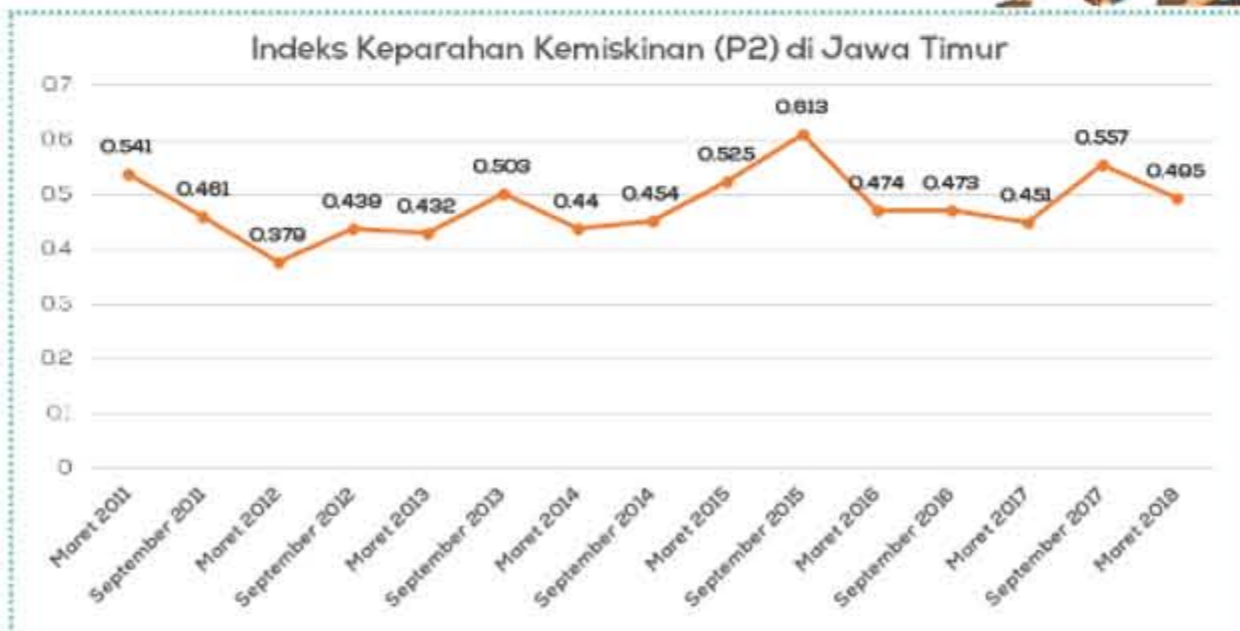
Poverty Gap Index / Indeks Kedalaman Kemiskinan

P1 Ukuran rata-rata kesenjangan pengeluaran masing-masing penduduk miskin terhadap garis kemiskinan



Poverty Severity / Indeks Keparahan Kemiskinan

P2 Semakin tinggi nilai indeks, semakin tinggi ketimpangan pengeluaran diantara penduduk miskin



SOSIAL

JALIN MATRA

JALAN LAIN MENUJU MANDIRI & SEJAHTERA

salah satu Program Pemprov Jatim yang di desain secara khusus dan implisit bagi masyarakat yang belum beruntung secara **ekonomi, sosial, dan budaya.**

PROGRAM UNGGULAN

PFK
Penanggulangan Feminisasi Kemiskinan

program untuk menangani kemiskinan perempuan yang orisinal, dengan sasaran rumah tangga dengan KRTP (Kepala Rumah Tangga Perempuan) atau istilah umum "janda" miskin

PK2
Penanggulangan Kerentanan Kemiskinan

program pemberdayaan rumah tangga yang rentan menjadi miskin agar mampu mengatasi kerentanannya sendiri dan mampu meningkatkan usaha produktifnya sesuai dengan potensi lokal desanya.

BRTSM

Bantuan Rumah Tangga Sangat Miskin

salah satu bagian dari upaya penanggulangan kemiskinan di Jawa Timur, menurunkan tingkat kedalaman dan keparahan kemiskinan, meningkatkan ketahanan sosial dan ekonomi, meningkatkan motivasi usaha RTSM.

dari **TOTAL 5.670** desa di Provinsi Jawa Timur penerima program unggulan



870 desa menerima program PFK
Jumlah Desa Tertinggi Penerima Program Unggulan antara tahun 2015 - 2018

JALIN MATRA

PFK

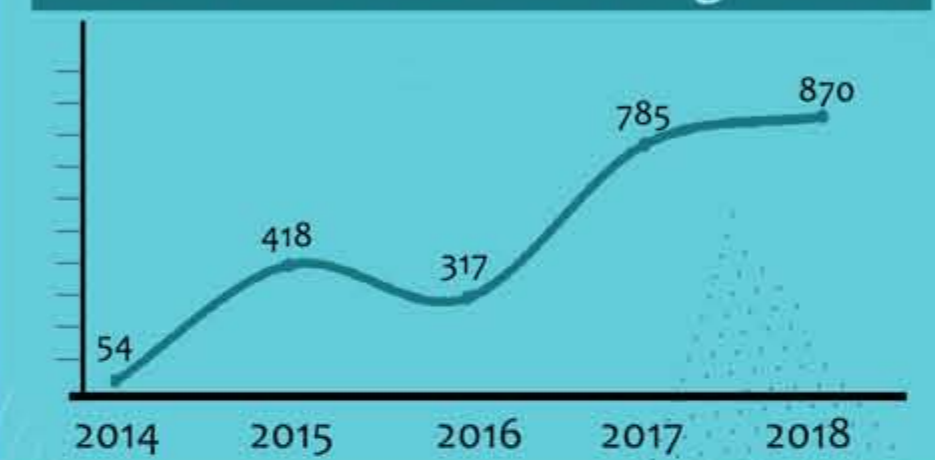
Penanggulangan Feminisasi Kemiskinan

TOTAL **23.430**

Kepala Rumah Tangga Perempuan menerima program PFK 2018

tercatat dalam **870** desa di **277** kecamatan dari 30 kabupaten/kota

Jumlah Desa Penerima Program PFK



KRTP PENERIMA PROGRAM PFK TAHUN 2018



Kabupaten **Bangkalan** memiliki jumlah KRTP paling tinggi yaitu **254 KRTP** tersebar di 2 Desa yaitu **Tlokeh** dan **Bandang** di Kecamatan **Kokop**



Persentase Kategori Kab/Kota di Jawa Timur berdasarkan Jumlah Desa Penerima Program PFK

Keterangan

- rendah
- sedang
- tinggi



PK2

Penanggulangan Kerentanan Kemiskinan

Pada Tahun 2018 penerima program PK2 tertinggi berada pada Kabupaten **Blitar, Kediri, Malang, Sidoarjo, Jombang, Nganjuk, Bojonegoro** dengan jumlah **10 desa** penerima program PK2 pada masing-masing Kabupaten tersebut.



Keterangan

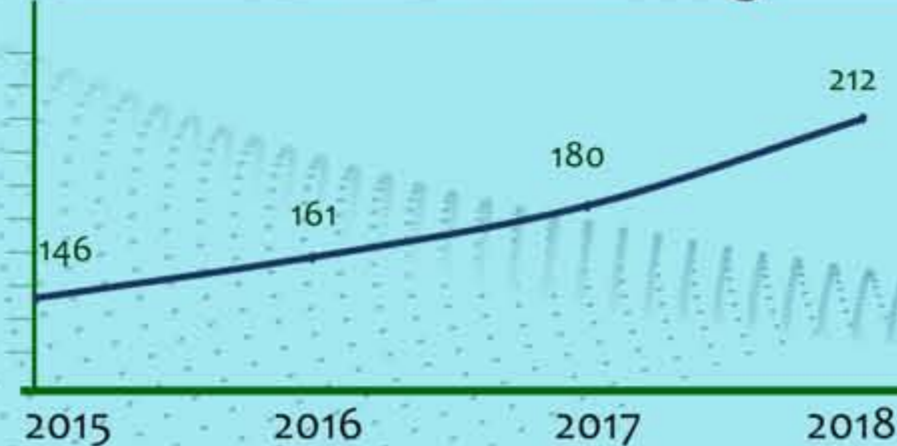
Kategori Jumlah Desa Penerima PK2
 ■ rendah
 ■ sedang
 ■ tinggi

sejumlah **212** desa dari **153** kecamatan menerima program PK2 tahun 2018



persentase kategori kab/kota di Jawa Timur berdasarkan jumlah desa penerima PK2

Jumlah Desa Penerima Program PK2



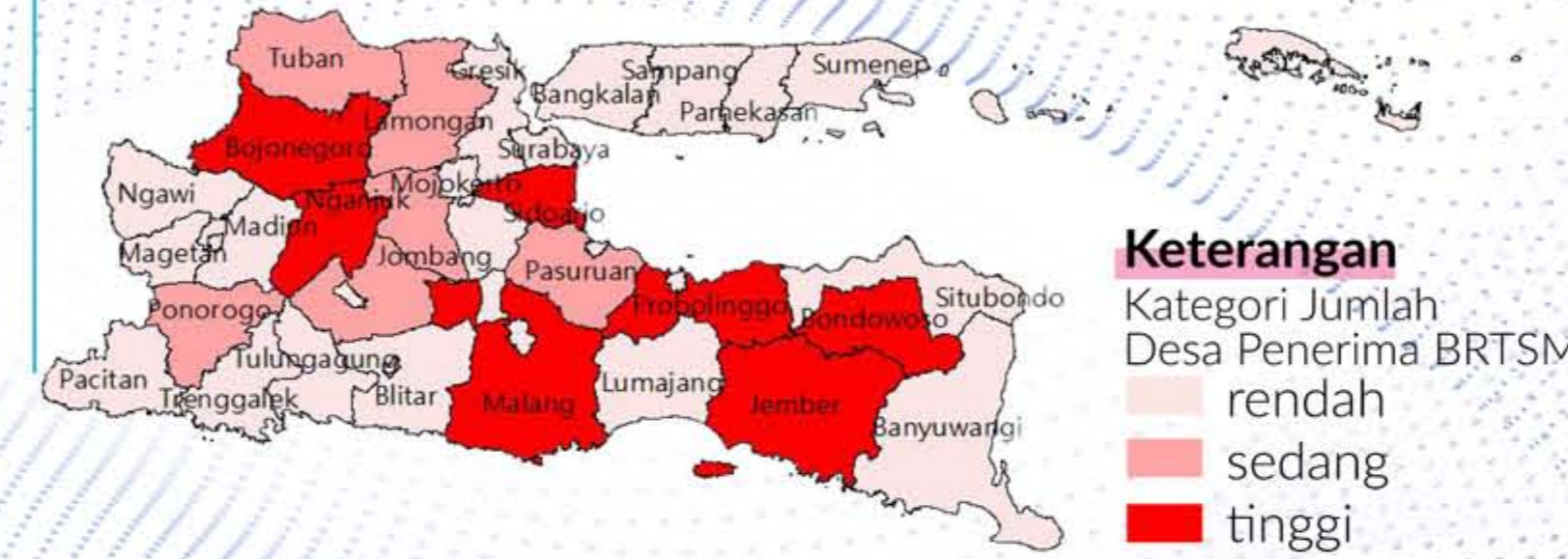
Persentase Desa Penerima Program PK2 Tiap Kab/Kota Tahun 2018



BRTSM

Bantuan Rumah Tangga Sangat Miskin

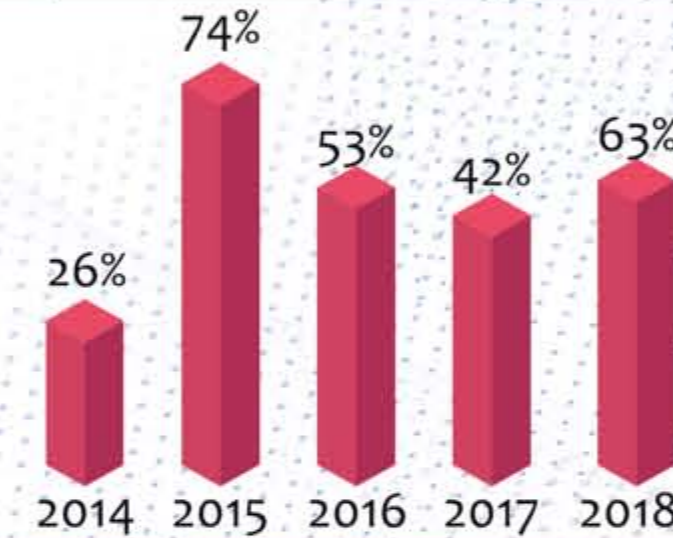
Jumlah Rumah Tangga Penerima BRTSM tertinggi Tahun 2018 pada Kabupaten **Probolinggo** dengan jumlah **1.319** Rumah Tangga yang tersebar di **12 desa** pada **7 kecamatan**.



Keterangan

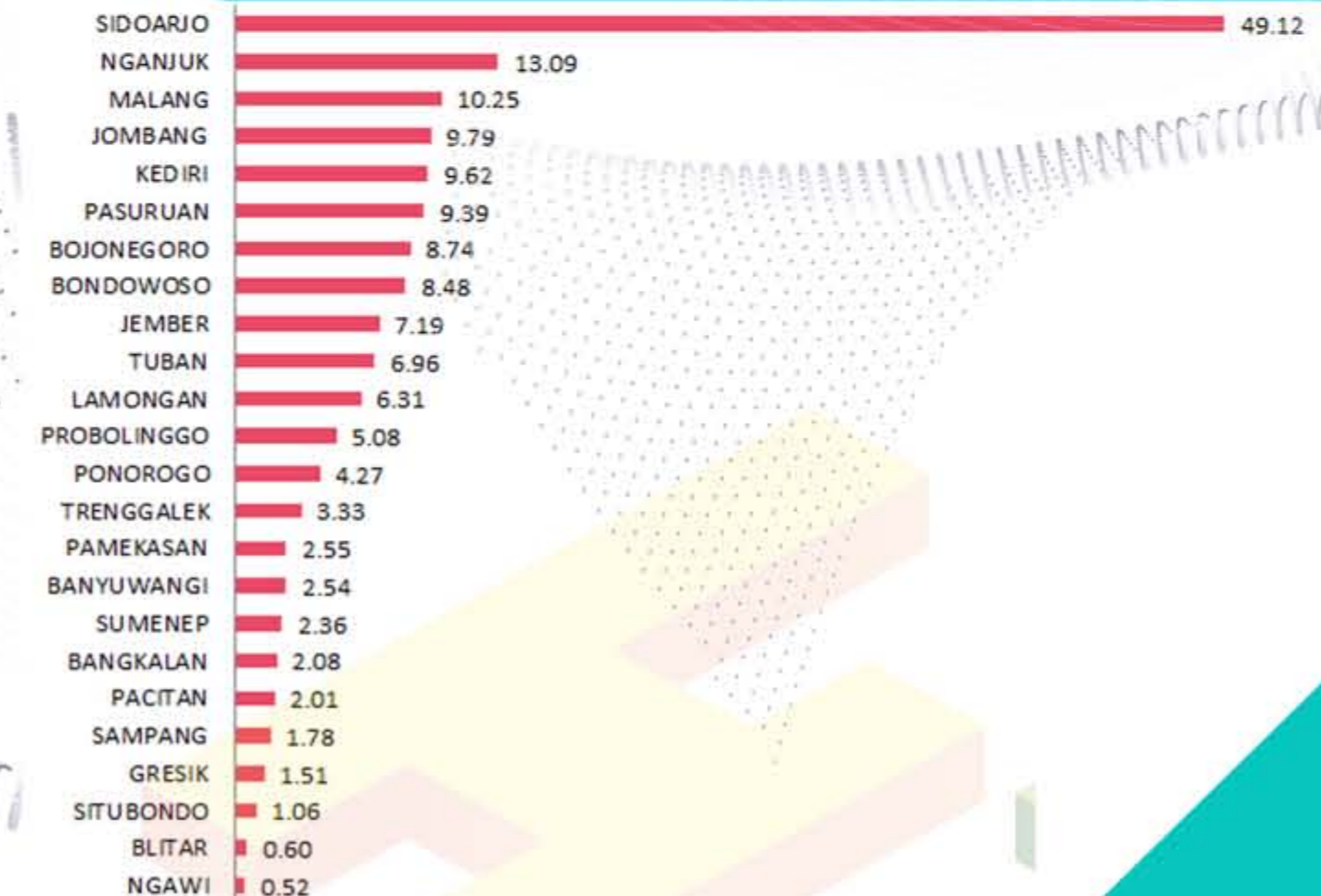
Kategori Jumlah Desa Penerima BRTSM
 ■ rendah
 ■ sedang
 ■ tinggi

Kab/Kota Penerima Program BRTSM



persentase tertinggi dengan total **11.087** kab/kota menerima program BRTSM.

Persentase Desa Penerima BRTSM tahun 2018



INFOGRAFIS HASIL PERTANIAN JAWA TIMUR



BERAS



PADI



JAGUNG



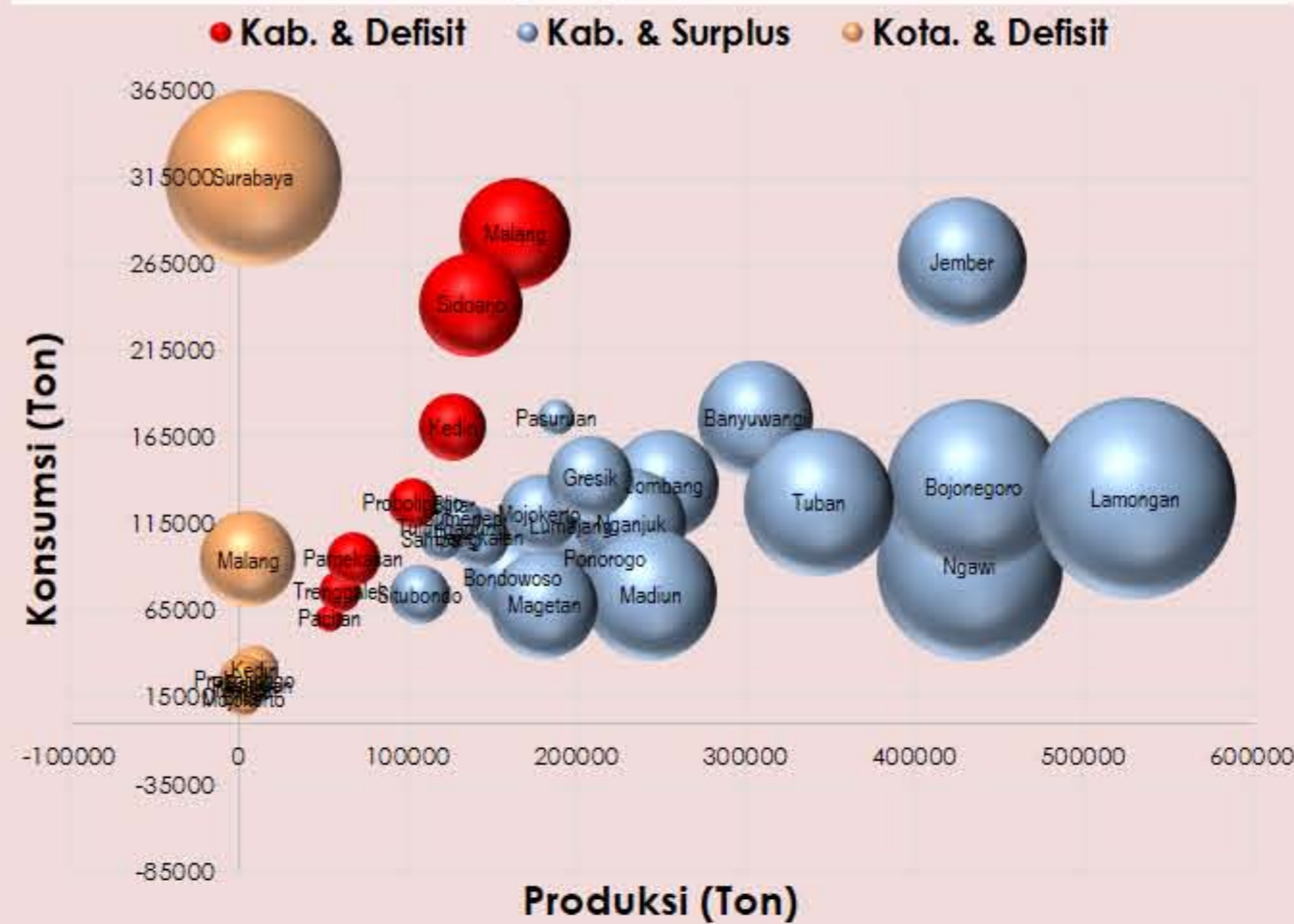
KEDELAI

- Produksi : 4301639 ton
- Konsumsi : 213783 ton
- Surplus : 4087856 ton

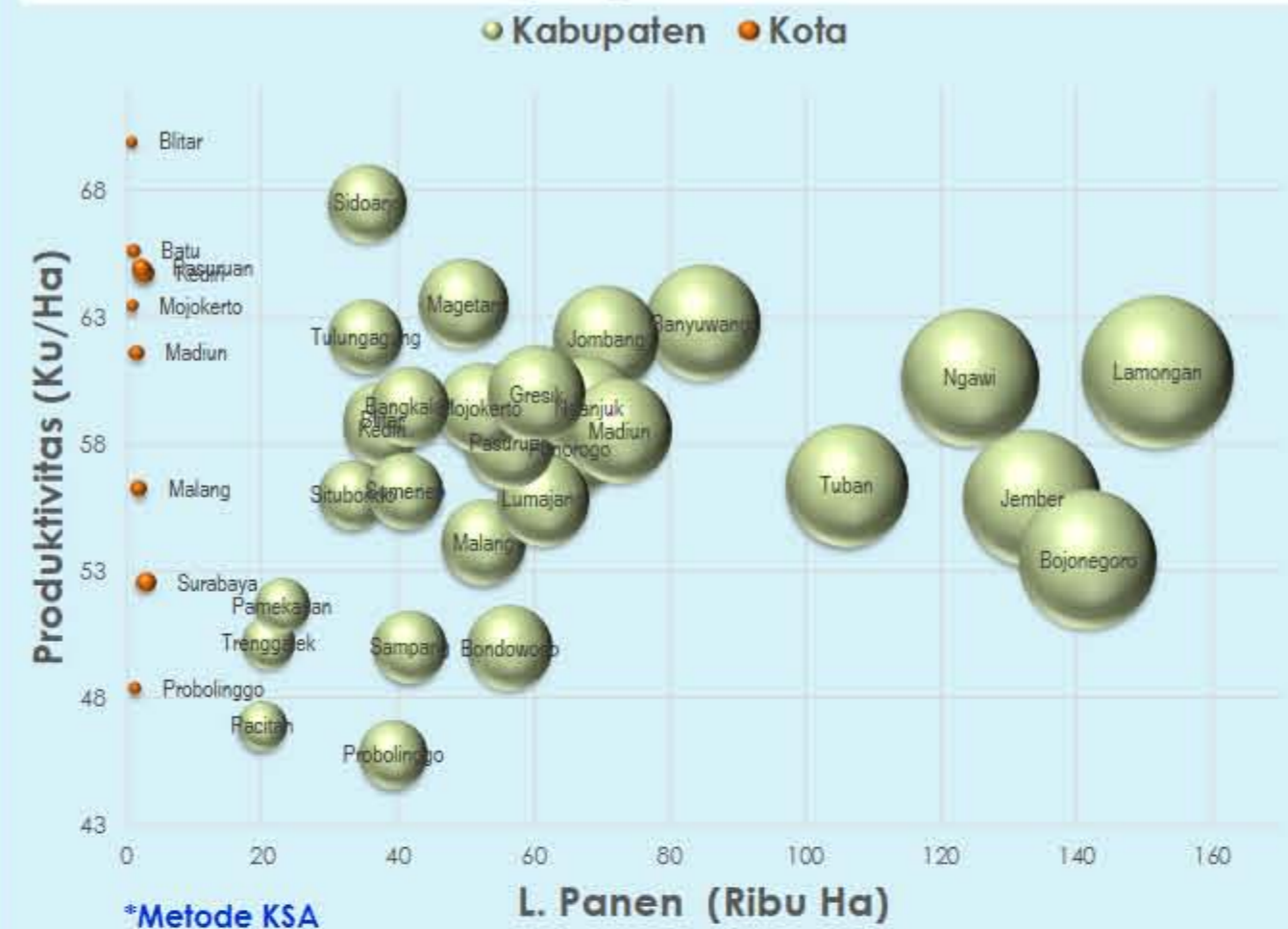
Info Beras
Jatim 2018



Produksi Beras (Ton) Jawa Timur Tahun 2018

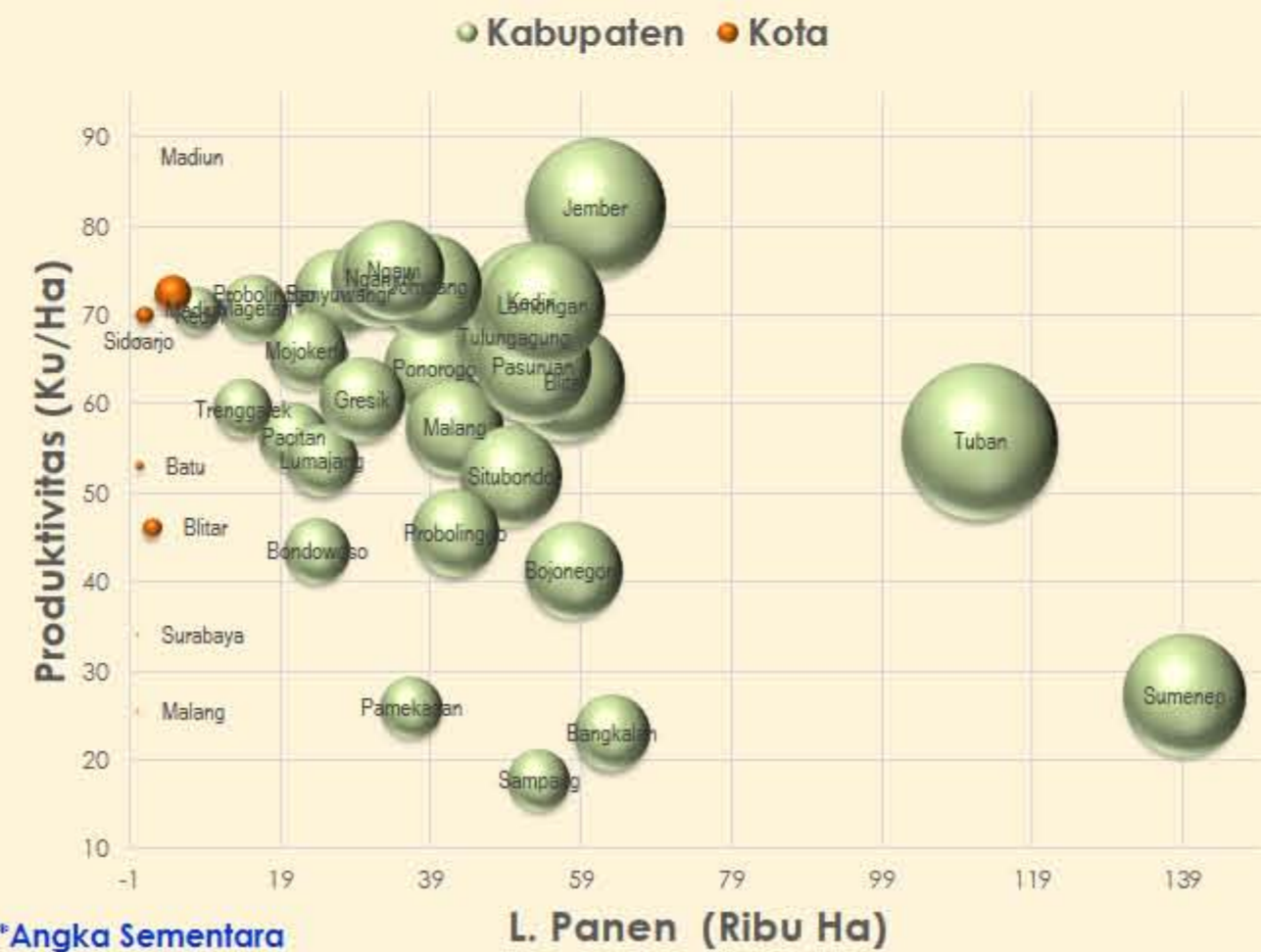


Produksi Padi* (Ton) Jawa Timur Tahun 2018



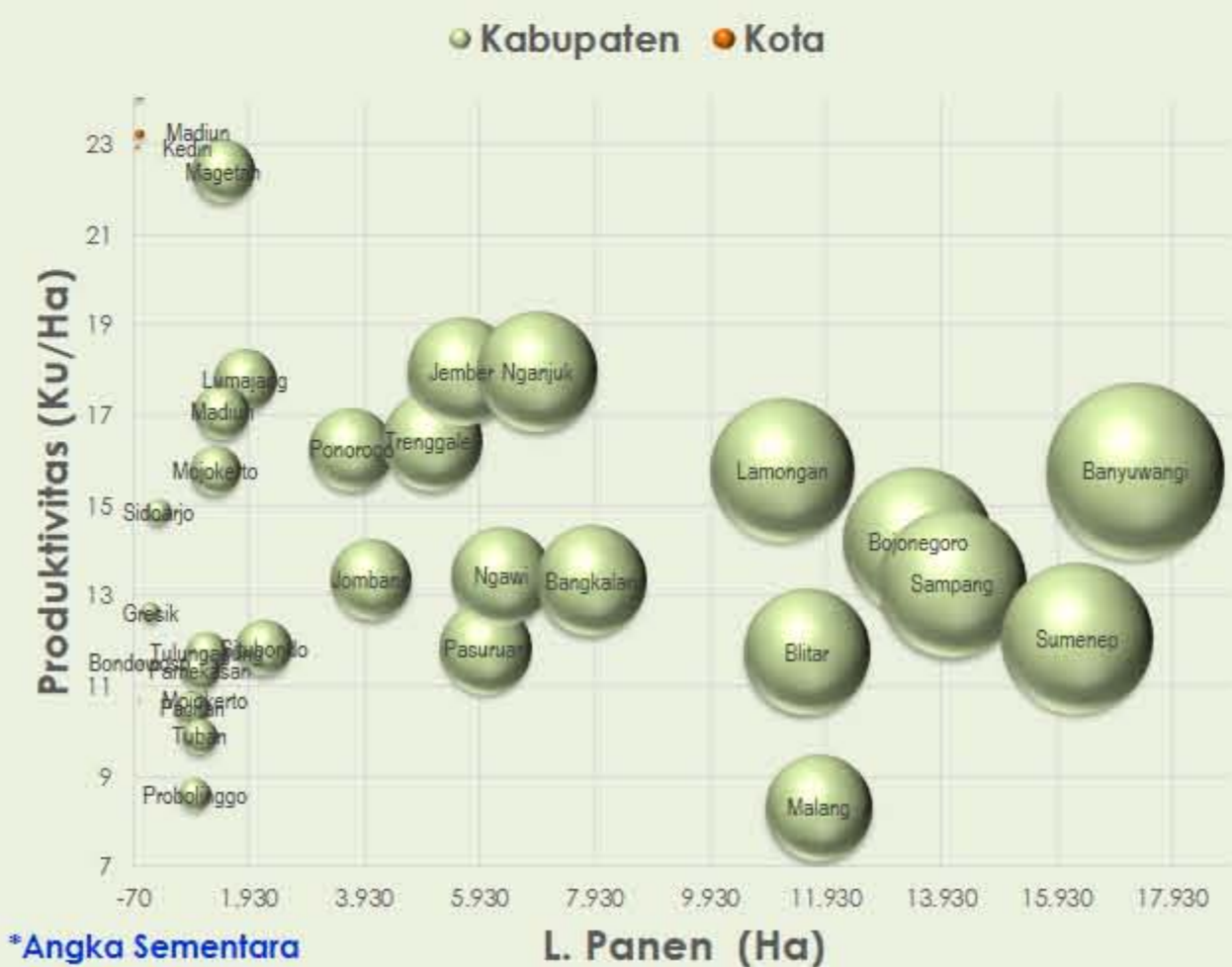
*Metode KSA

Produksi Jagung* (Ton) Jawa Timur Tahun 2018



*Angka Sementara

Produksi Kedelai* (Ton) Jawa Timur Tahun 2018



*Angka Sementara

Tren Produksi Jawa Timur 2017 - 2018

KABUPATEN/KOTA	PADI	JAGUNG	KEDELAI
01 Pacitan			
02 Ponorogo			
03 Trenggalek			
04 Tulungagung			
05 Blitar			
06 Kediri			
07 Malang			
08 Lumajang			
09 Jember			
10 Banyuwangi			
11 Bondowoso			
12 Situbondo			
13 Probolinggo			
14 Pasuruan			
15 Sidoarjo			
16 Mojokerto			
17 Jombang			
18 Nganjuk			
19 Madiun			
20 Magetan			
21 Ngawi			
22 Bojonegoro			
23 Tuban			
24 Lamongan			
25 Gresik			
26 Bangkalan			
27 Sampang			
28 Pamekasan			
29 Sumenep			
71 Kediri			
72 Blitar			
73 Malang			
74 Probolinggo			
75 Pasuruan			
76 Mojokerto			
77 Madiun			
78 Surabaya			
79 Batu			

Lokasi Investasi PMDN

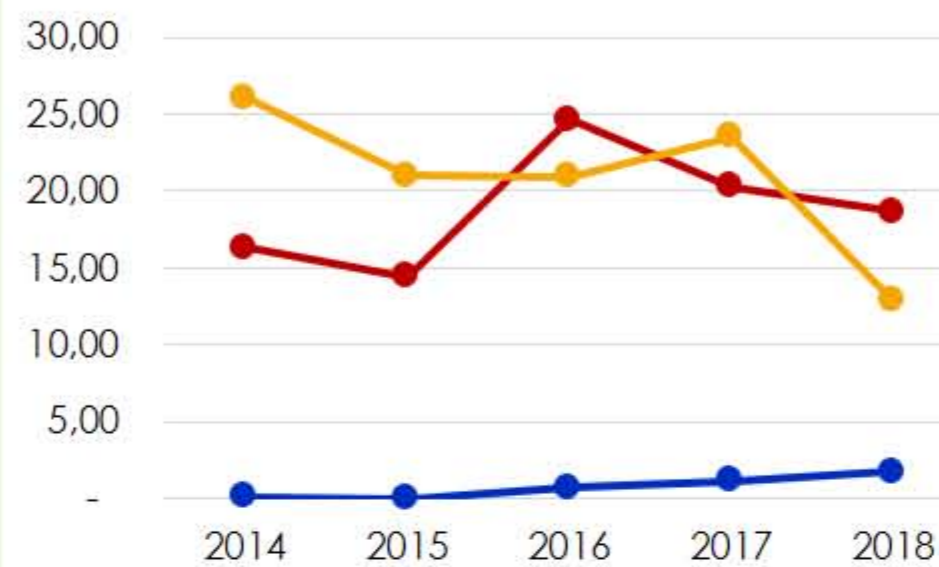
10 kota terbesar (Trilyun) 2018



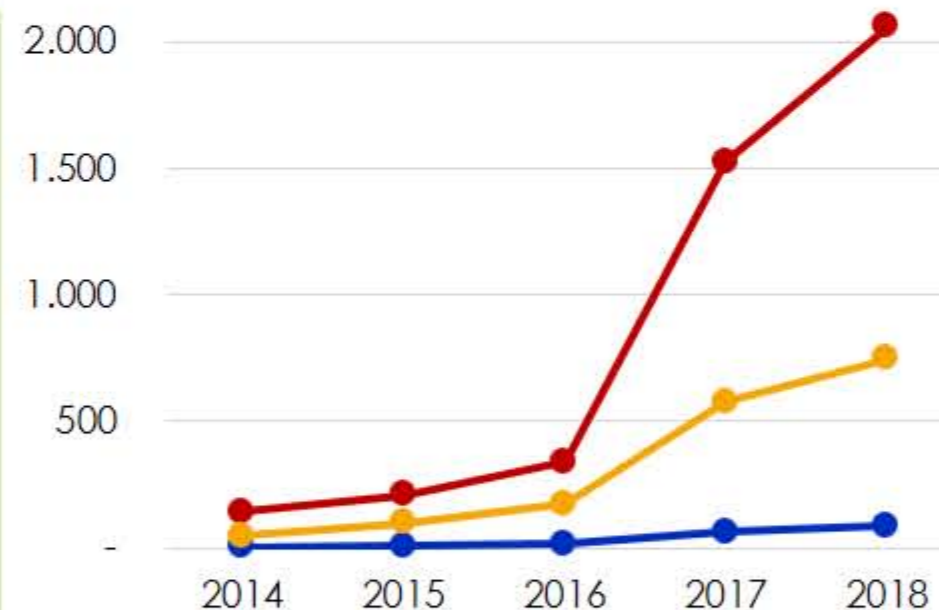
Investasi per Sektor Usaha 2018

● Sektor Primer ● Sektor Sekunder ● Sektor Tersier

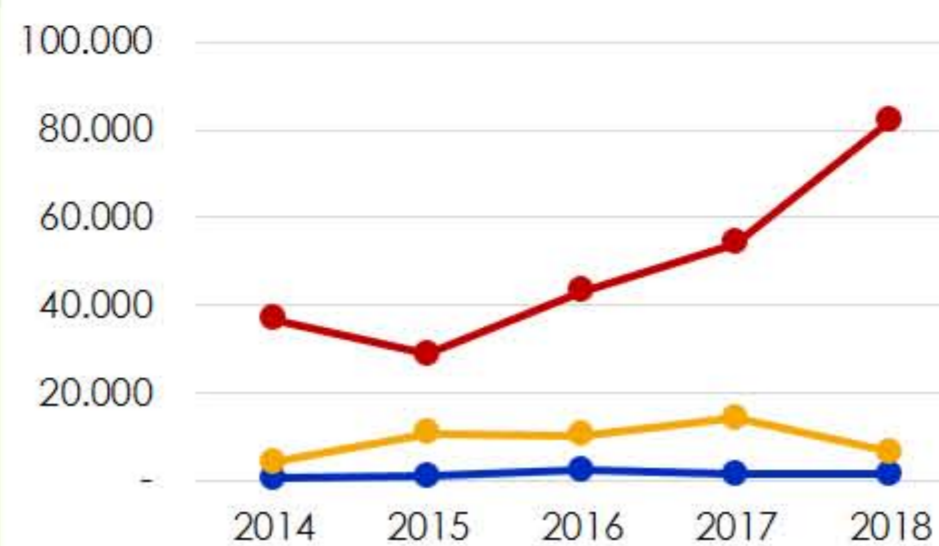
Jumlah Investasi (Trilyun)



Jumlah Proyek (Trilyun)



Jumlah Tenaga Kerja



INFO GRAFIS REALISASI INVESTASI JAWA TIMUR



Lokasi Investasi PMA

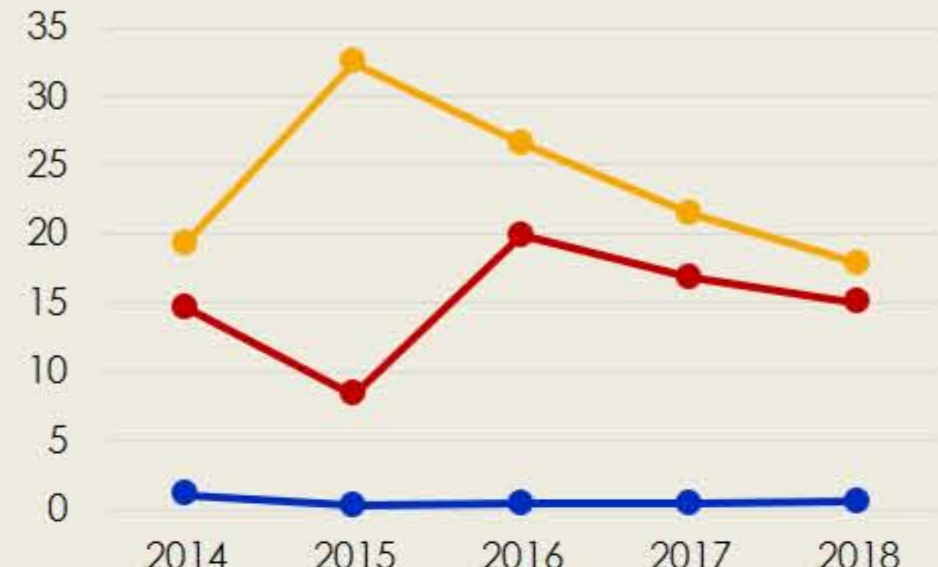
10 kota terbesar (Trilyun) 2018



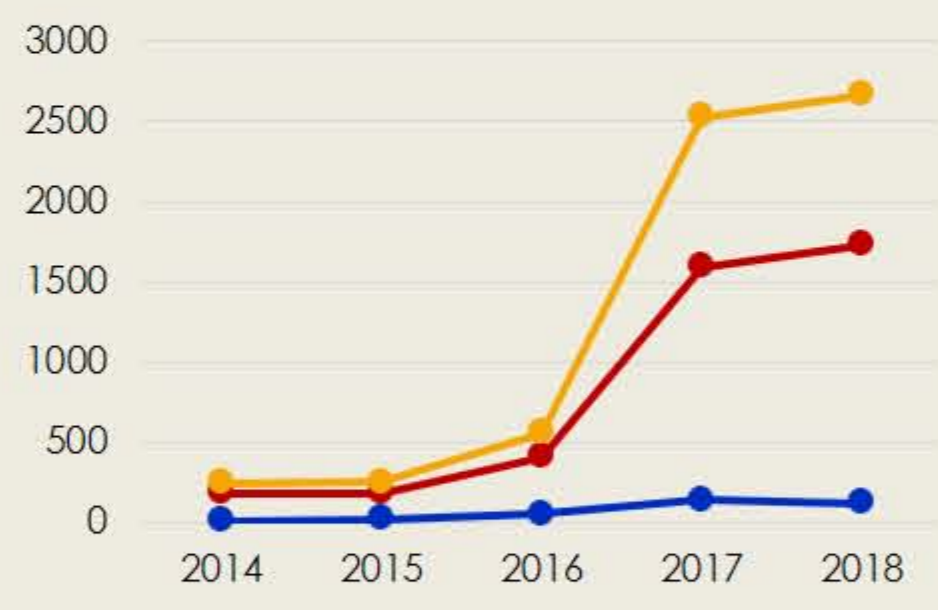
Investasi per Sektor Usaha 2018

● Sektor Primer ● Sektor Sekunder ● Sektor Tersier

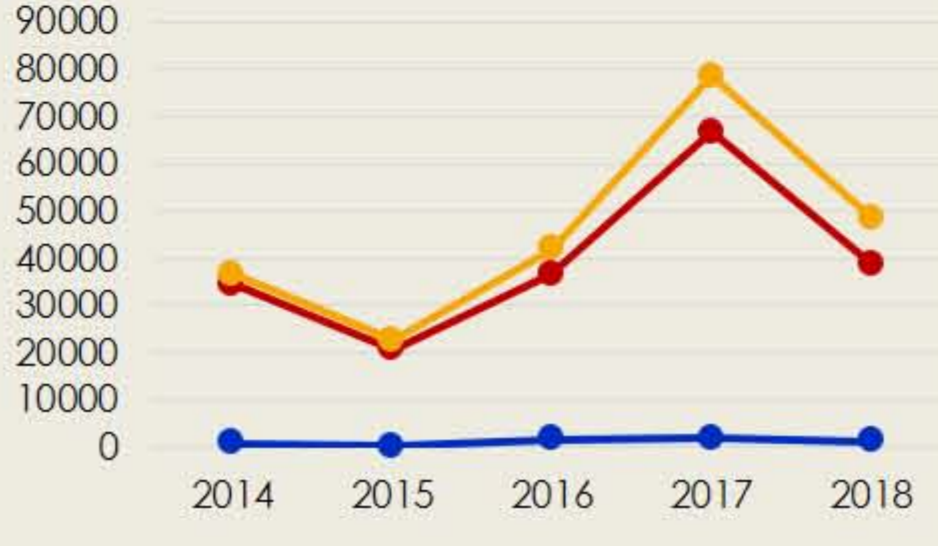
Jumlah Investasi (Trilyun)



Jumlah Proyek (Trilyun)



Jumlah Tenaga Kerja



7 Besar Negara Investor 2018

berdasarkan nilai Investasi (Trilyun)



Bandara Harun Thohir

Bandar Udara Harun Thohir terletak di Pulau Bawean, Kabupaten Gresik. Bandar Udara ini dioperasikan oleh Kementerian Perhubungan Republik Indonesia.

INFOGRAFIS BANDARA



JAWA TIMUR

Bandara Trunojoyo

Bandar Udara Trunojoyo terletak di Kabupaten Sumenep. Bandara ini resmi dioperasikan serta dipergunakan oleh Merpati Nusantara Airlines untuk sekolah penerbangan pada tahun 2010.

Bandara JUANDA

Bandar Udara Juanda adalah bandara internasional yg terletak di Kecamatan Sedati, Kabupaten Sidoarjo, 20 km sebelah selatan Surabaya. Bandara Internasional Juanda dioperasikan oleh PT Angkasa Pura I.

Bandara Abdul Rachman Saleh

Bandar Udara Abdul Rachman Saleh terletak di Pakis, Kabupaten Malang, atau 17 km arah timur dari pusat Kota Malang. Bandara ini hanya melayani penerbangan dalam negeri saja.

Bandara Noto Hadinegoro

Bandar Udara Notohadinegoro terletak di Desa Wirowongso, Kec. Ajung, Kab. Jember. Bandara ini dioperasikan oleh Dinas Perhubungan Pemerintah Kab. Jember.

Bandara Blimbingsari

Bandar Udara Internasional Banyuwangi terletak di Desa Blimbingsari, Kec. Blimbingsari, Kab. Banyuwangi. Bandara dgn landas pacu 2.250 meter ini dibuka pada 29 Desember 2010.

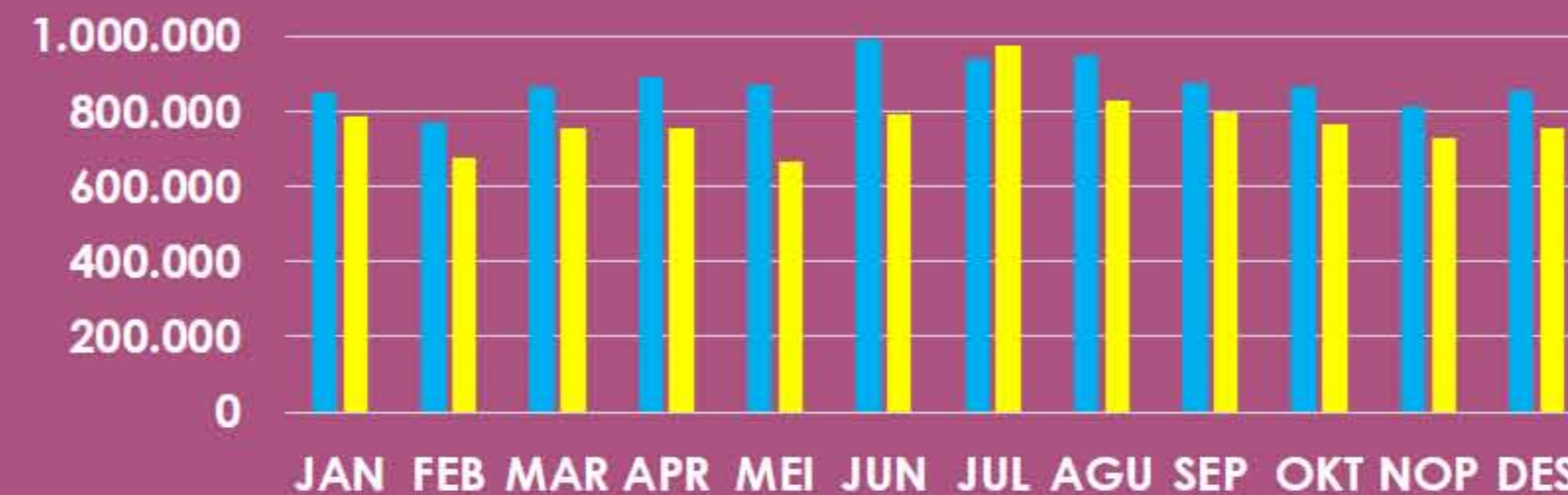
Jumlah penumpang yang tercatat di tiga bandara Jawa timur, yaitu Juanda, Abdul Rahman Saleh dan Blimbingsari, menunjukkan rata-rata yang berbeda pada tahun 2018. Juanda memegang peringkat tertinggi dengan rata-rata kedatangan 876,601 dan keberangkatan sebanyak 772,859. Peringkat kedua adalah Abdul Rahman Saleh, rata-rata kedatangan mencapai 54.771, dan 55.670 untuk keberangkatan. Menyusul di peringkat terakhir Blimbingsari dengan rata-rata kedatangan sebanyak 15.290 dan keberangkatan sebanyak 15.224. Berbeda dari Abdul Rahman Saleh dan Blimbingsari yang jumlah kedatangan dan keberangkatan bervariasi setiap bulan, jumlah kedatangan di Juanda selalu lebih tinggi dari keberangkatan, kecuali di bulan Juli. Dimana pada bulan tersebut, terjadi arus mudik lebaran dan liburan sekolah.



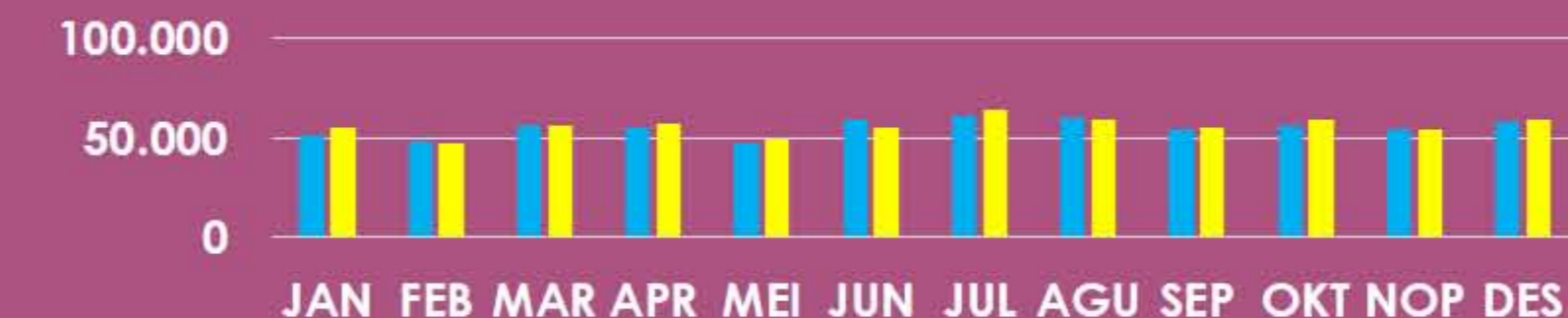
JUMLAH PENUMPANG BANDARA

— Kedatangan — Keberangkatan

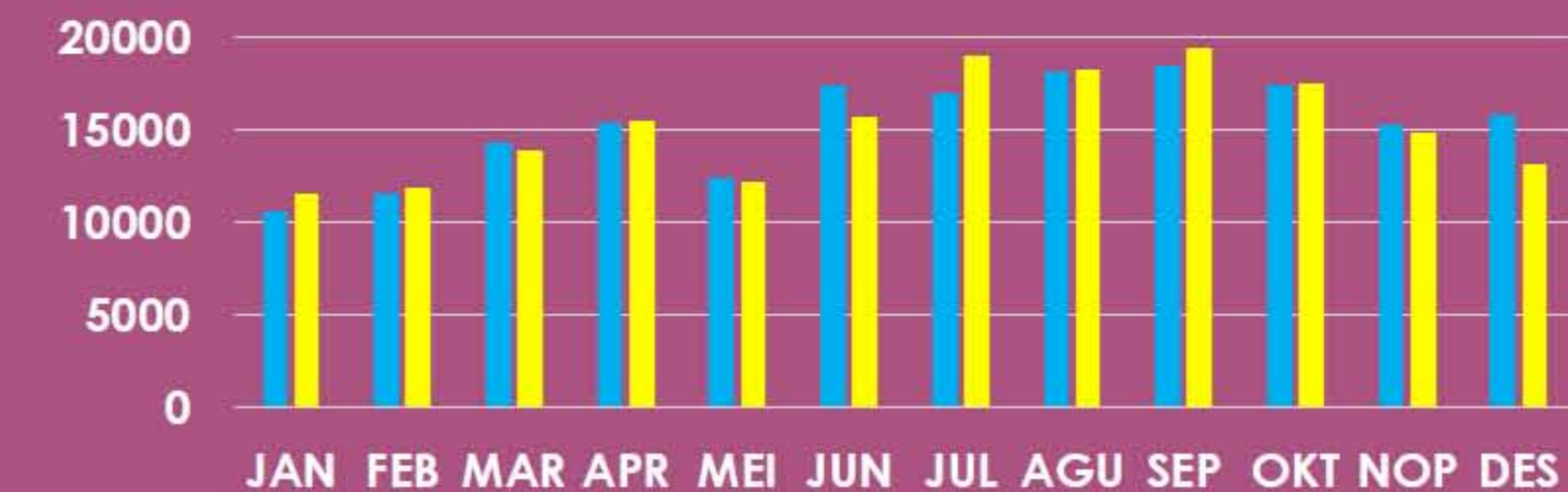
JUANDA



A. R. SALEH



BLIMBINGSARI





INFOGRAFIS STASIUN/ KERETA API

INFOGRAFIS PELABUHAN JATIM

JAWA TENGAH

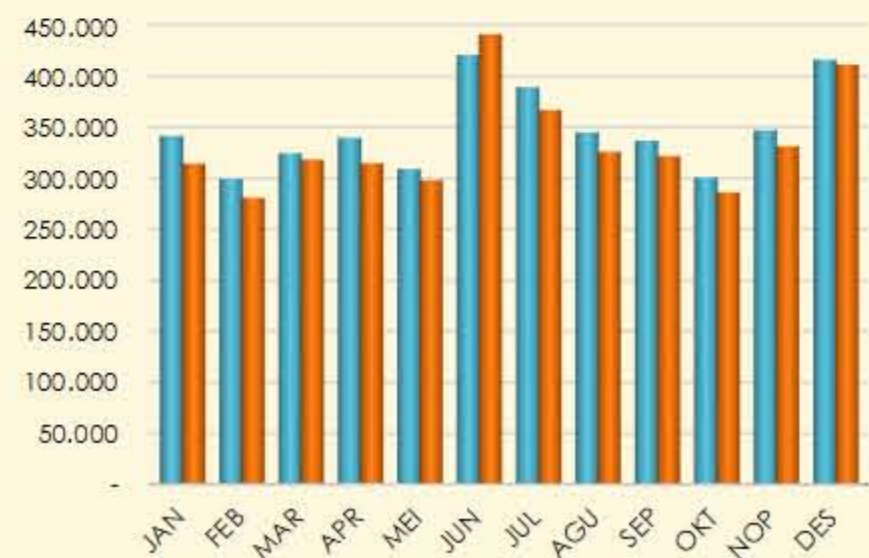
DAOP VIII : SURABAYA

Stasiun utama di Daop VIII adalah Stasiun Surabaya Gubeng, Surabaya Pasarturi, Surabaya Kota/Semut, Sidoarjo, Mojokerto, Bojonegoro, Malang, Wonokromo, dan Lamongan. Dipo Lokomotif terbesar, yakni Dipo Lokomotif Sidotopo (SDT), berada dalam kompleks Stasiun Sidotopo.

DAOP VII : MADIUN

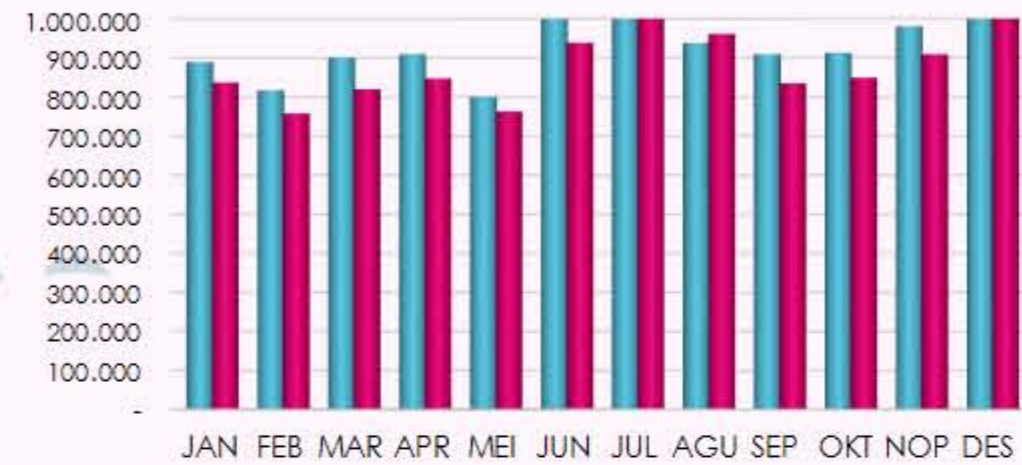
Daerah Operasi VII Madiun terbentang dari barat, yaitu Stasiun Walikukun, Ngawi sampai timur, yaitu Stasiun Curahmalang, Jombang; dan sebelah selatan, yaitu Stasiun Blitar. Stasiun utama di Daop VII adalah Stasiun Madiun, Stasiun Nganjuk, Stasiun Kertosono, Stasiun Jombang, Stasiun Kediri, Stasiun Tulungagung, dan Stasiun Blitar. Dipo Lokomotif di Daop VII adalah Dipo Lokomotif Madiun yang berada dalam kompleks Stasiun Madiun.

JUMLAH PENUMPANG KERETA API DAOP VII: MADIUN, TAHUN 2018



Penumpang: ■ NAIK ■ TURUN

JUMLAH PENUMPANG KERETA API DAOP VIII: SURABAYA, TAHUN 2018



Penumpang: ■ NAIK ■ TURUN

DAOP IX : JEMBER

Stasiun-stasiun utama yang berada di Daop IX adalah Stasiun Jember, Banyuwangi Baru, Probolinggo, Pasuruan, Kalisat, dan Kalibaru. Daop IX memiliki satu dipo lokomotif, yakni Dipo Lokomotif Jember, serta dua subdipo lokomotif, yakni Subdipo Probolinggo dan Banyuwangi Baru.

JUMLAH PENUMPANG KERETA API DAOP IX: JEMBER, TAHUN 2018



Penumpang: ■ NAIK ■ TURUN

Arus Kapal dan Barang 2018



KAPAL PETIKEMAS : 4,544
KAPAL NON PETIKEMAS : 3,648
PETIKEMAS LN : 1,672,123
PETIKEMAS DN : 2,142,335



KAPAL LN : 1,988
KAPAL DN : 18,141
KAPAL LAINNYA : 8,914



KAPAL PNP : 1,706
PNP TURUN : 412,071
PNP NAIK : 483,209



GENERAL CARGO : 6,238,387
KAPAL TANKER : 1,317
BONGKAR : 10,272,336
MUAT : 2,982,933



IMPOR : 9,539,712
EKSPOR : 508,844



BRG CURAH CAIR : 5,895,081
BRG CURAH KERING : 11,170,357
HEWAN TURUN : 24,607
HEWAN NAIK : 580



PELABUHAN :

■ Kamal ■ Ketapang
■ Ujung ■ Gilimanuk

JUMLAH TRIP ANGKUTAN PENYEBERANGAN



JUMLAH PENUMPANG ANGKUTAN PENYEBERANGAN

