



DINAS KOMUNIKASI DAN INFORMATIKA
PROVINSI JAWA TIMUR
<https://kominfo.jatimprov.go.id/>

MEDIA INFOGRAFIS

DATA SEKTORAL PROVINSI
JAWA TIMUR

Edisi Ketiga, Tahun 2019





KATA PENGANTAR

SELAYANG PANDANG

Pembina :

Dr. Ardo Sahak, SE, MM

(Kepala Dinas Komunikasi dan Informatika Prov. Jatim)

Penanggung jawab/Pemimpin Redaksi :

Drs.Ec. Rudy Prasetya, MM

(Kepala Bidang Pengelolaan Data dan Statistik)

Redaktur Pelaksana :

Idham Ashari KP, ST, MM

(Kasi Evaluasi dan Informasi)

Sekretaris Redaksi :

I Wayan Rudi Artha, S.Kom.

(Kasi Statistik)

Tim Pelaksana Redaksi :

Dr. Kartika Fitriyani, M.MSi

Dr. Nur Chamidah, M.Si

Rindang Bangun Prasetyo P, S.ST, M.Si

Dr. Toha Saifudin, M.Si

Wibawati, S.Si, M.Si

Anindya Apriliyanti Pravitasari, M.Si

Anggota Redaksi :

Halida Nur Ainun, S.Si

Susiati, SE

Sucipto S. Kom

Mei Juniarti S.Sos, MM

Yogi Wiwoko Ardy

Hamidun

Arif Setiadi

Sielfia Lekatompessy, S.Kom

Angela Anggi R, S.Kom, MM

Renny Lestani Dusanty Si.Kom

Distributor :

Jhony Erwanto, SH

Suwantoyo

Marsudi

Agus Maryono

Alhamdulillah, puji dan syukur kami haturkan kehadirat Allah SWT, karena atas rahmat dan hidayahnya, buku **MEDIA INFOGRAFIS DATA SEKTORAL PROVINSI JAWA TIMUR** edisi ketiga tahun 2019 dapat dirampungkan dengan baik. Kegiatan penyusunan buku ini dilaksanakan setiap triwulan, dari triwulan I untuk edisi pertama sampai dengan triwulan IV untuk edisi keempat.

Penyusunan buku **MEDIA INFOGRAFIS DATA SEKTORAL PROVINSI JAWA TIMUR** ini merupakan rangkaian kegiatan Deseminasi dan Informasi Data Statistik menuju Satu Data Jawa Timur oleh Dinas Komunikasi dan Informatika Provinsi Jawa Timur. Informasi yang disajikan bersumber dari data sektoral yang dikumpulkan, dipilah, dikategorisasikan, dan diolah untuk kemudian dikemas dalam infografis yang disajikan dalam bentuk peta tematik, grafik dan tabel yang dilengkapi dengan uraian singkat. Data statistik sektoral digunakan untuk mengintegrasikan, menciptakan keterpaduan, keserasian dan sinergisitas program-program kegiatan yang akan dilaksanakan oleh Pemerintah Daerah agar pelaksanaan pembangunan di Provinsi Jawa Timur dapat konsisten dan terarah. Sedangkan Infografis dipilih karena dianggap lebih menarik rasa keingintahuan masyarakat tentang informasi yang akan disampaikan dan merupakan bagian dari upaya untuk memberikan edukasi kepada masyarakat bagaimana memanfaatkan suatu informasi.

Seri buku media infografis ini juga diharapkan dapat bermanfaat bagi kalangan akademisi, pelaku bisnis, dan masyarakat umum untuk mendapatkan gambaran secara global Provinsi Jawa Timur. Kami berupaya optimal agar bisa menyajikan data dan informasi selengkap dan seakurat mungkin, meskipun mungkin masih belum bisa memenuhi semua kebutuhan informasi pengguna. Oleh karena itu, kritik dan saran demi penyempurnaan buku ini sangat kami harapkan. Tak lupa kami ucapkan terima kasih kepada semua pihak yang telah berpartisipasi dalam proses penyusunan buku ini. Semoga apa yang kita lakukan dapat menjadi dasar pembangunan yang berkelanjutan di Provinsi Jawa Timur.

Surabaya, Oktober 2019

**KEPALA DINAS KOMUNIKASI DAN INFORMATIKA
PROVINSI JAWA TIMUR**

Buku Media Infografis merupakan salah satu produk dari Dinas Komunikasi dan Informatika (Dinkominfo) provinsi Jawa Timur yang bertujuan memberikan informasi dan mengedukasi masyarakat serta sebagai salah satu misi dari Dinkominfo provinsi Jawa Timur. Dengan adanya buku ini diharapkan dapat sebagai bahan masukan bagi para pengambil kebijakan.

Informasi yang diberikan dalam buku ini disajikan dalam bentuk visual sehingga data yang ada lebih mudah dipahami dan diambil kesimpulannya. Penyusunan buku ini dilakukan dengan tahapan mulai dari pengumpulan data, melakukan integrasi dan merangkum data, serta melakukan analisis dan membuat visual infografis. Pada tahap pengumpulan data, diawali dengan diskusi untuk mengidentifikasi data yang perlu untuk disajikan serta menentukan cara penyajiannya. Setelah semua data terkumpul, selanjutnya dilakukan integrasi data dan analisis statistik. Metode statistik yang digunakan adalah statistik deskriptif dengan menggambarkan data dalam bentuk infografis.

Perangkat daerah yang terlibat sebagai sumber data adalah dinas Tenaga kerja, dinas Sosial, dinas Peternakan, dinas ESDM, RSUD Haji, serta BPBD. Selain dari perangkat daerah di Jawa Timur, BPS merupakan sumber data penting. Data yang dikumpulkan merupakan gabungan data yang berasal dari perangkat daerah dan BPS wilayah Jawa Timur. Buku media infografis ini merupakan edisi ketiga dari empat edisi yang akan terbit selama tahun 2019.

Dengan adanya buku ini diharapkan dapat memberikan informasi kepada masyarakat agar mengetahui perkembangan yang terjadi di Jawa Timur. Selain itu, pemangku jabatan juga akan mendapatkan manfaat yaitu dapat menjadikan buku ini sebagai referensi dalam pengambilan keputusan, sehingga kebijakan yang diambil akan lebih tepat.



Tenaga Kerja

1-4



Sosial

5-8



Peternakan

9-12



ESDM

13-18



RSUD Haji

19-24



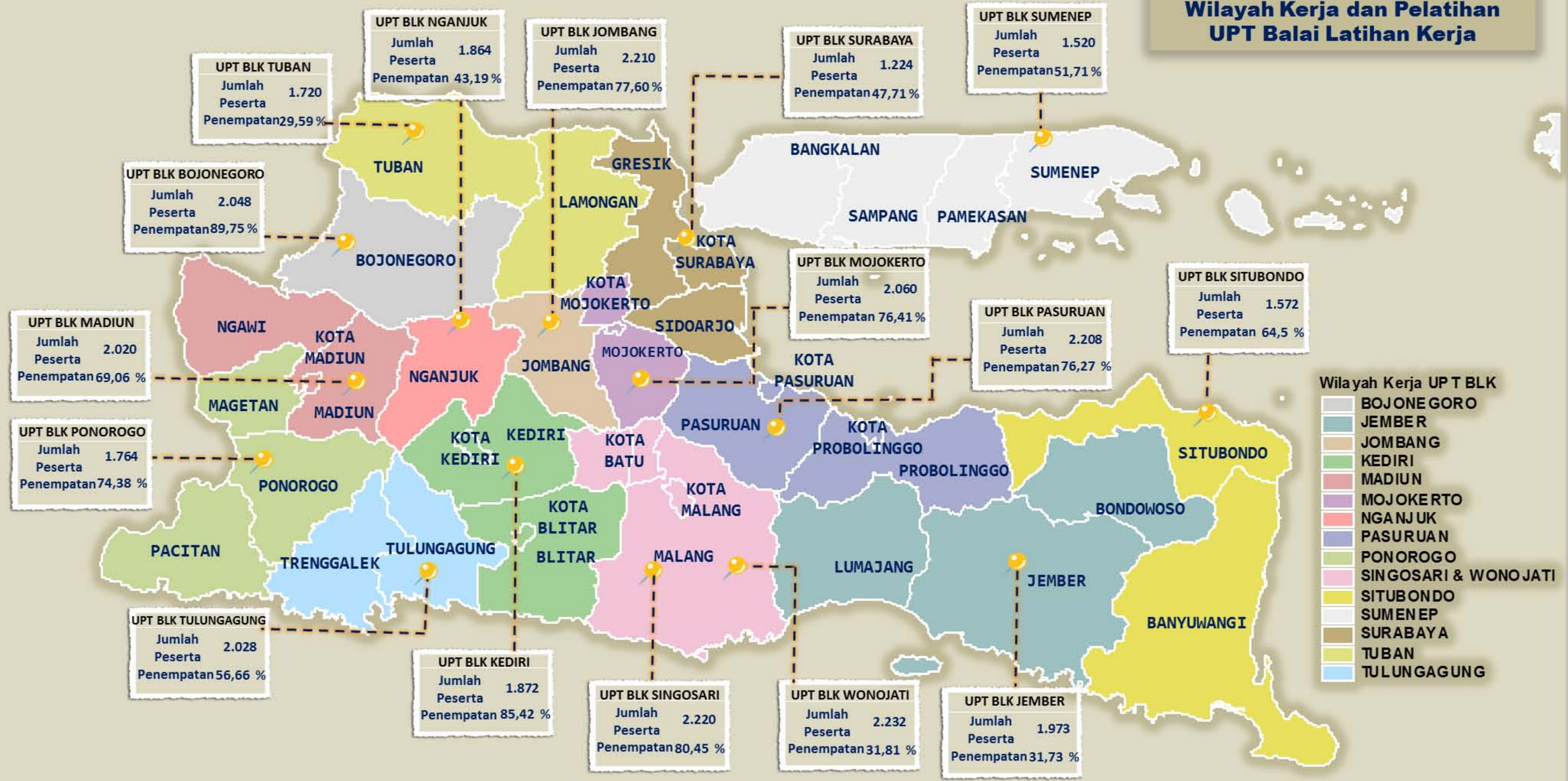
BPBD

25-28

JUMLAH PESERTA PELATIHAN MENURUT JENISNYA TAHUN 2018

Teknik Otomotif	3.576
Garmen Apparel	3.264
Processing	3.180
Teknologi Informasi dan Komunikasi	2.848
Bangunan	2.161
Teknik Las	2.124
Teknik Listrik	1.992
Tata Kecantikan	1.844
Bisnis dan Manajemen	1.368
Teknik Manufaktur	1.364
Teknik Elektronika	1.336
Refrigeration	1.208
Desain Batik	944
Pertanian	936
Industri Kreatif	848
Perikanan	424
Agribisnis	424
Tata Busana	228
Kesamaptaan	226
Pariwisata	208
Pengolahan Kulit	32

Wilayah Kerja dan Pelatihan UPT Balai Latihan Kerja




- Wilayah Kerja UPT BLK**
- BOJONEGORO
 - JEMBER
 - JOMBANG
 - KEDIRI
 - MADIUN
 - MOJOKERTO
 - NGANJUK
 - PASURUAN
 - PONOROGO
 - SINGOSARI & WONOJATI
 - SITUBONDO
 - SUMENEP
 - SURABAYA
 - TUBAN
 - TULUNGAGUNG

DINAS TENAGA KERJA DAN TRANSMIGRASI

Pelatihan diarahkan untuk meningkatkan kualitas angkatan kerja agar mampu bersaing dalam mengisi peluang kerja serta meningkatkan upah dan kesejahteraan pekerja di kemudian hari. Sasaran pelatihan meliputi pencari kerja, tenaga kerja yang sudah bekerja, calon wirasaha, tenaga kerja purnatugas, masyarakat, peserta Pendidikan Sistem Ganda (PSG), peserta program lifeskill pendidikan formal, dan peserta community development BUMN dan swasta.

JENIS KELAMIN PESERTA PELATIHAN

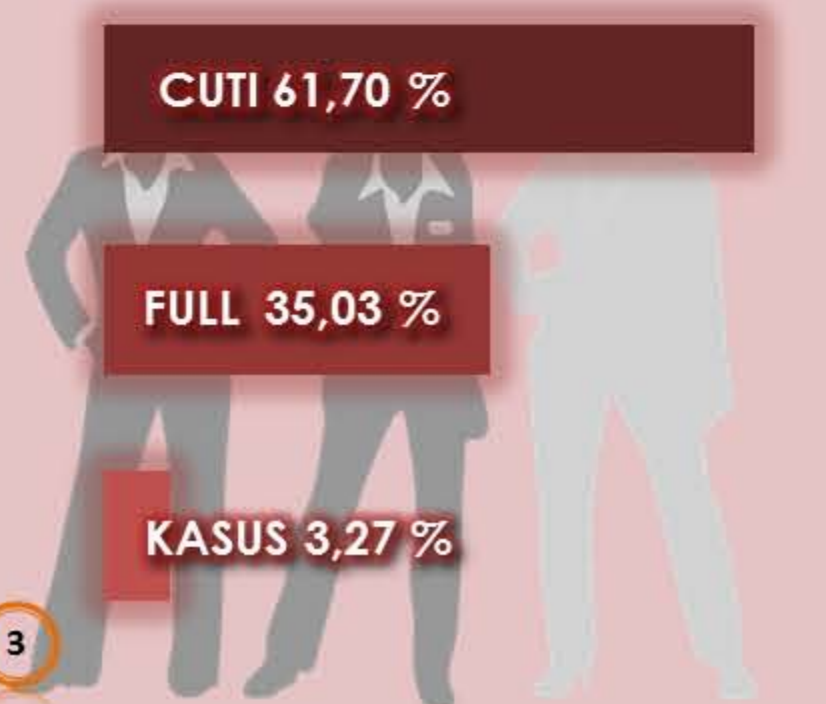
57,37 % **42,63 %**



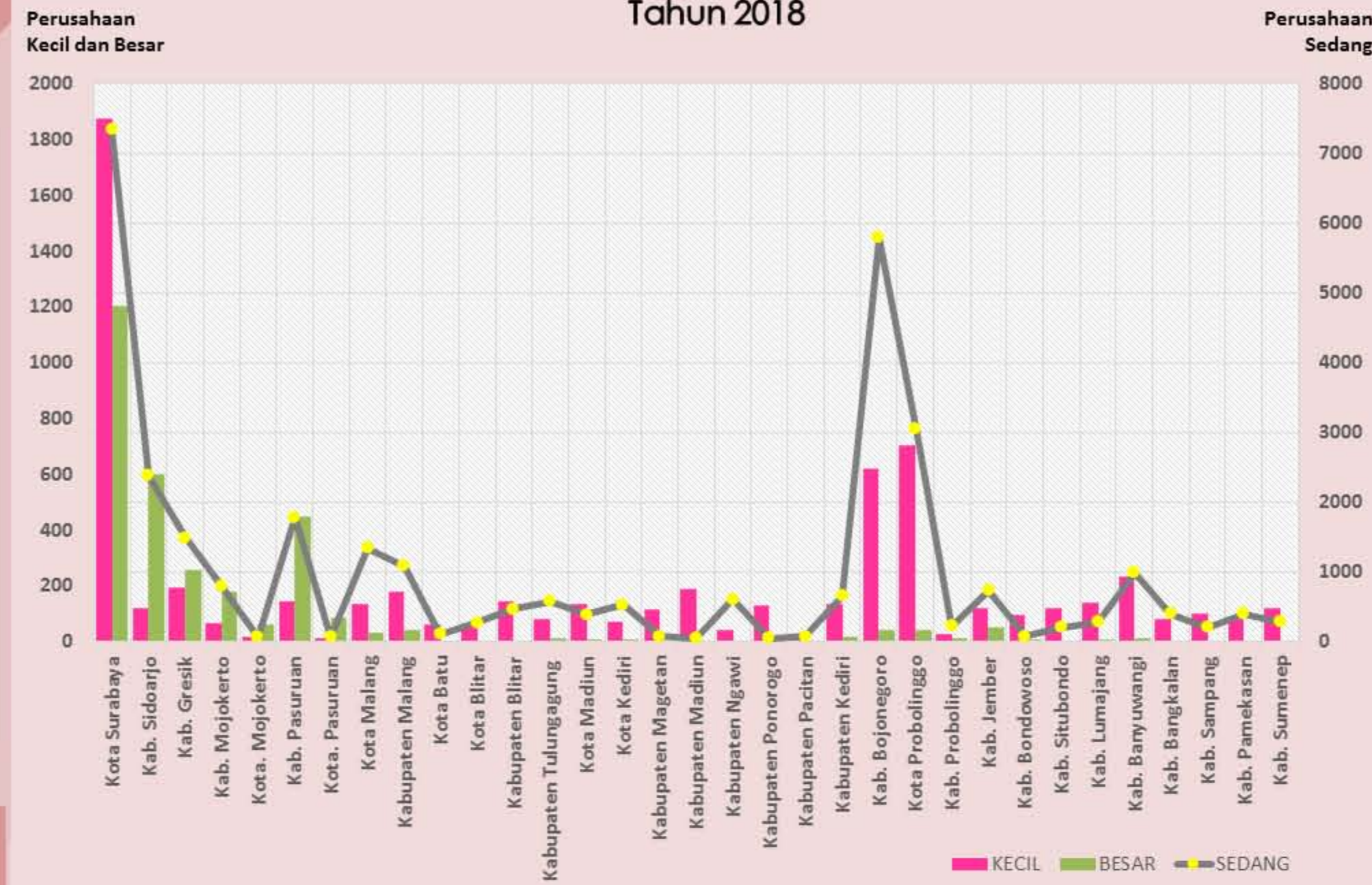
Jumlah Obyek Pengawasan Keselamatan Dan Kesehatan Kerja



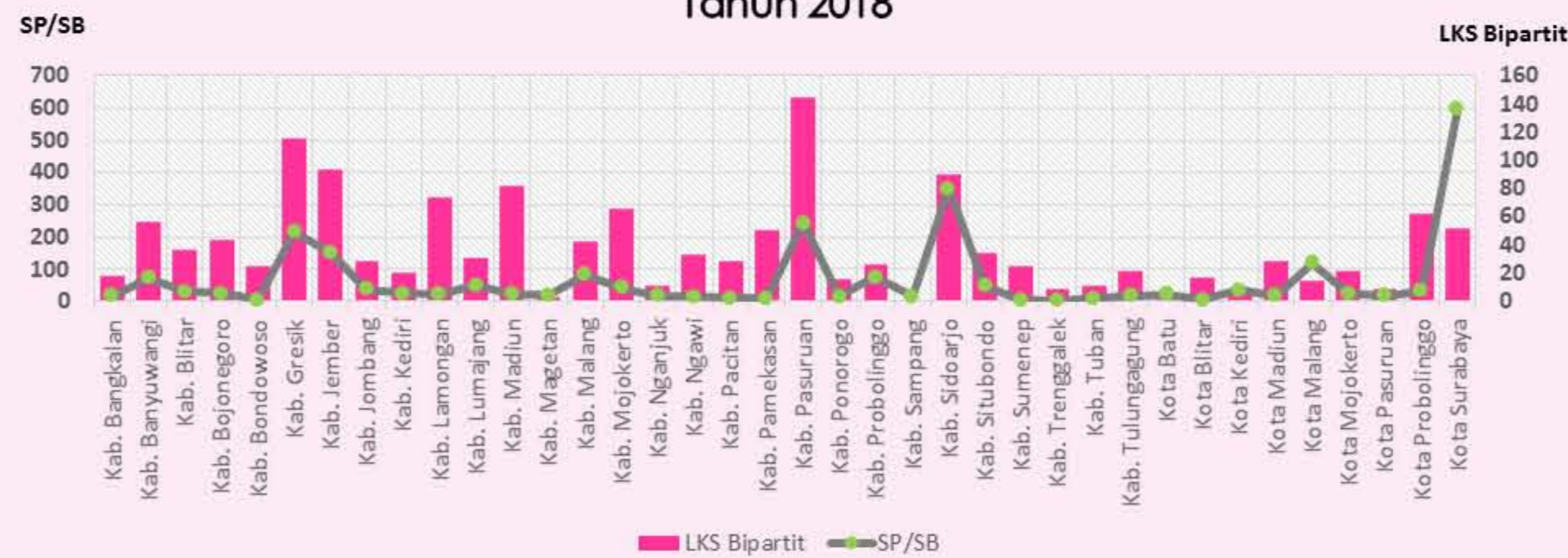
Status Kedatangan TKI Melalui Bandara Juanda Tahun 2018



Jumlah Perusahaan Obyek Pengawasan Ketenagakerjaan Tahun 2018




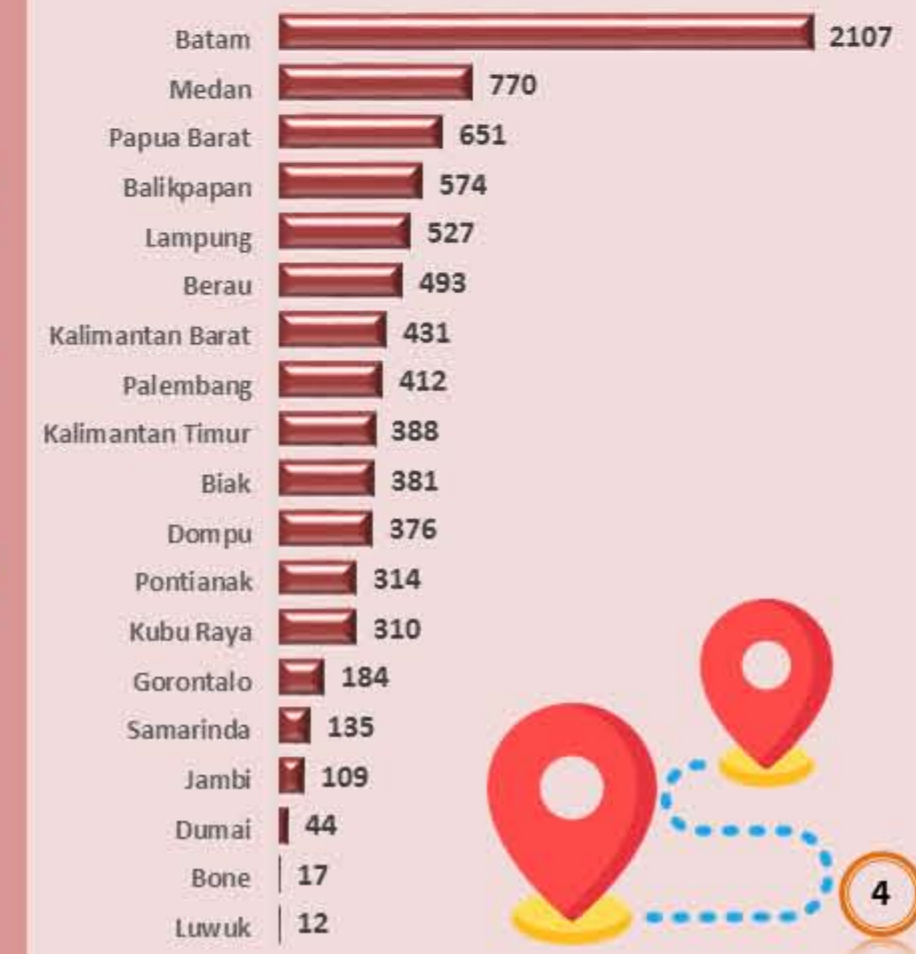
Jumlah Serikat Pekerja/Serikat Buruh Dan Lembaga Kerjasama Bipartit Tahun 2018



Penempatan Tenaga Kerja AKAD Berdasarkan Asal Kab/Kota



Provinsi Penempatan Tenaga Kerja AKAD



Persebaran TKI Menurut Asal Kabupaten/Kota Tahun 2017/2018

10 Besar Negara Tujuan Serta Penerimaan Remitansi TKI Tahun 2018



DINAS SOSIAL PROVINSI JAWA TIMUR

PROGRAM KELUARGA HARAPAN (PKH) JAWA TIMUR TAHUN 2018



Program Keluarga Harapan (PKH) adalah program pemberian bantuan sosial bersyarat kepada Keluarga Miskin yang ditetapkan sebagai **Keluarga Penerima Manfaat (KPM)**.

Rata-rata persentase realisasi **Keluarga Penerima Manfaat (KPM)** di Jawa Timur yang menerima bantuan **Program Keluarga Harapan (PKH)** yaitu sebesar **99,26%**.

Jumlah KPM penerima bantuan dialokasikan sebanyak 1.725.518 keluarga dan telah di realisasikan kepada 1.718.416



Rata-rata persentase realisasi nominal bantuan **Program Keluarga Harapan (PKH)** yang dialokasikan kepada **Keluarga Penerima Manfaat (KPM)** di Jawa Timur pada tahun 2018 yaitu sebesar **97,84%**.

Jumlah nominal bantuan PKH yang dialokasikan sebesar 3.029,5 milyar rupiah dan telah di realisasikan sebesar 2.988,71 milyar rupiah.

Realisasi PKH (Nominal) di Jawa Timur



Persentase **realisasi nominal PKH** terbesar di Jawa Timur yaitu di Kota Banyuwangi yaitu sebesar **99,79%** dengan jumlah alokasi sebesar **Rp. 114.313.155.800** dan realisasi sebesar **Rp. 114.078.560.500**



Persentase **realisasi KPM** terbesar di Jawa Timur yaitu di Kabupaten Pamekasan yaitu sebesar **100%** dengan jumlah alokasi dan realisasi sebanyak **48.171 keluarga**.

Realisasi PKH (KPM) di Jawa Timur



BANTUAN SOSIAL PANGAN (BSP) JAWA TIMUR TAHUN 2018

Bantuan sosial RASTRA telah berubah nama menjadi **Bantuan Sosial Pangan (BSP)** dengan meluncurkan program **BPNT (Bantuan Pangan Non Tunai)**. **BPNT** adalah bantuan sosial pangan yang disalurkan dalam bentuk non tunai dari pemerintah kepada KPM yang digunakan hanya untuk membeli bahan pangan dipedagang bahan pangan.



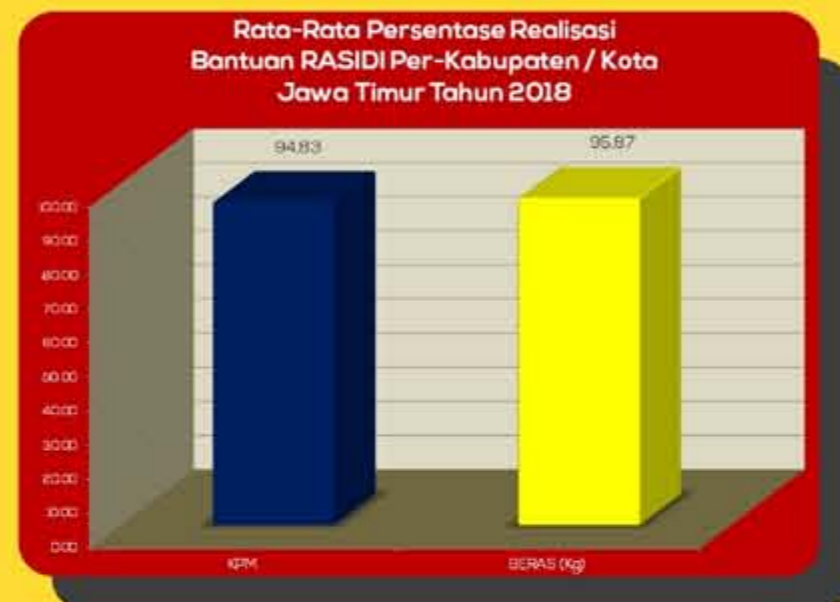
Realisasi **RASTRA (KPM)** terbesar di Jawa Timur yaitu di Kabupaten Jember yaitu sebanyak **178.350** keluarga.



Realisasi **RASTRA (Kg)** terbesar di Jawa Timur yaitu di Kabupaten Jember yaitu sebanyak **16.051.500** kg.

BANTUAN BERAS BERSUBSIDI (RASIDI) JAWA TIMUR TAHUN 2018

Program Rasidi adalah salah satu program Provinsi Jawa Timur dibidang pembangunan kesejahteraan masyarakat sebagai upaya merespon krisis ekonomi sehingga pemerintah bisa memberikan perlindungan sosial untuk mengurangi beban pengeluaran masyarakat berpendapatan rendah.



Persentase **realisasi KPM** terbesar di Jawa Timur yaitu di Kabupaten Bondowoso yaitu sebesar **100%** dengan jumlah alokasi dan realisasi sebanyak **70.951** keluarga.



Rata-rata persentase realisasi KPM **Bantuan RASIDI** di Jawa Timur yaitu sebesar **94,83%**, sedangkan rata-rata persentase realisasi beras yaitu sebesar **95,87%**.

Jumlah KPM penerima bantuan RASIDI di Jawa Timur sebanyak 1.250.321 keluarga, dan jumlah beras bantuan RASIDI sebanyak 21.700.090 Kg.




Persentase **realisasi RASIDI** terbesar di Jawa Timur yaitu di Kabupaten Bondowoso yaitu sebesar **100%** dengan jumlah alokasi dan realisasi sebanyak **1.418.300** Kg.

DINAS PETERNAKAN PROVINSI JAWA TIMUR



TERNAK BESAR

- Sapi Potong 4.637.970 (93,64 %)
- Sapi Perah 280.364 (5,66%)
- Kerbau 24.364 (0,49 %)
- Kuda 10.329 (0,21 %)



TERNAK KECIL

- Kambing 3.476.635 (70,75 %)
- Domba 1.374.742 (27,98 %)
- Babi 62.470 (1,27 %)



TERNAK UNGGAS

- Ayam Buras 36.609.094 (10,57 %)
- Ayam Petelur 49.509.791 (14,29 %)
- Ayam Pedaging 252.918.032 (73,02 %)
- Itik 5.816.943 (1,68 %)
- Entok 1.522.663 (0,44 %)

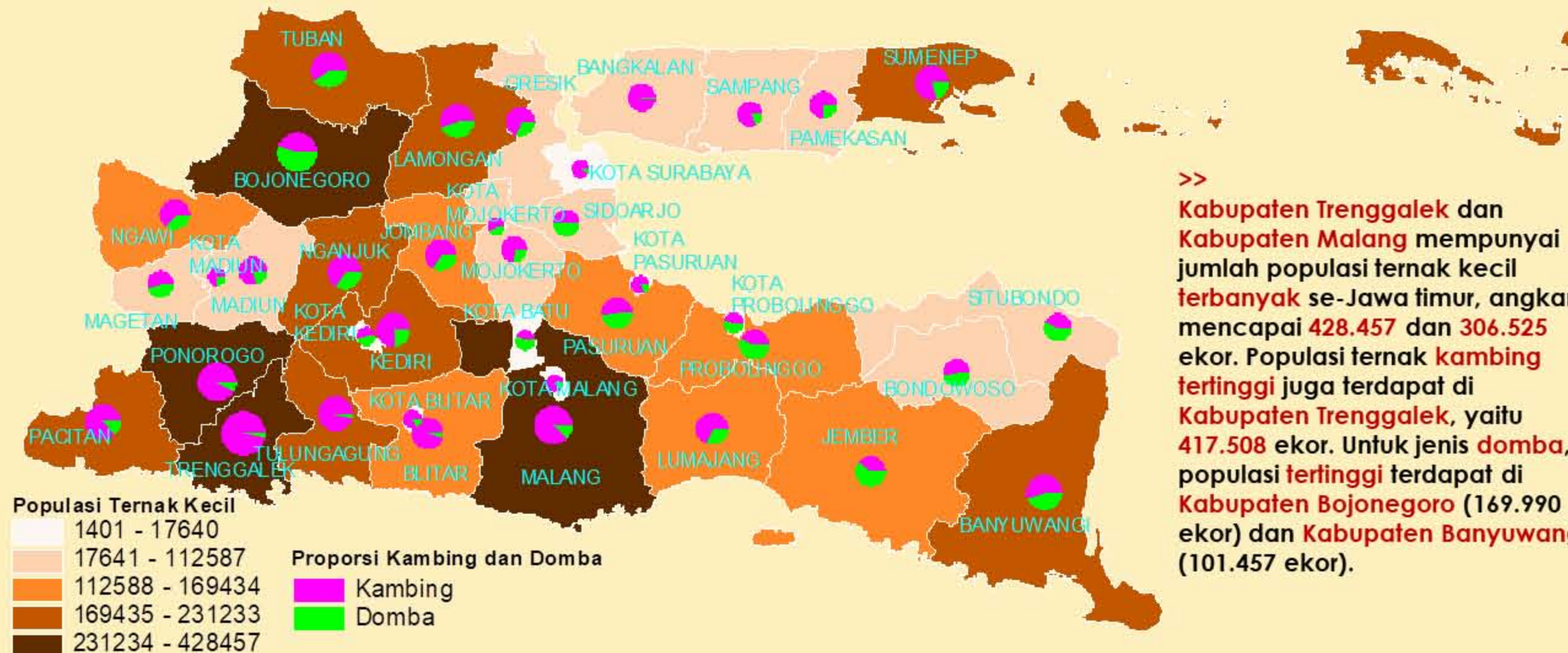


ANEKA TERNAK

- Kelinci 375.967 (7,12 %)
- Burung Puyuh 3.817.652 (72,30 %)
- Burung Dara 1.087.409 (20,59 %)

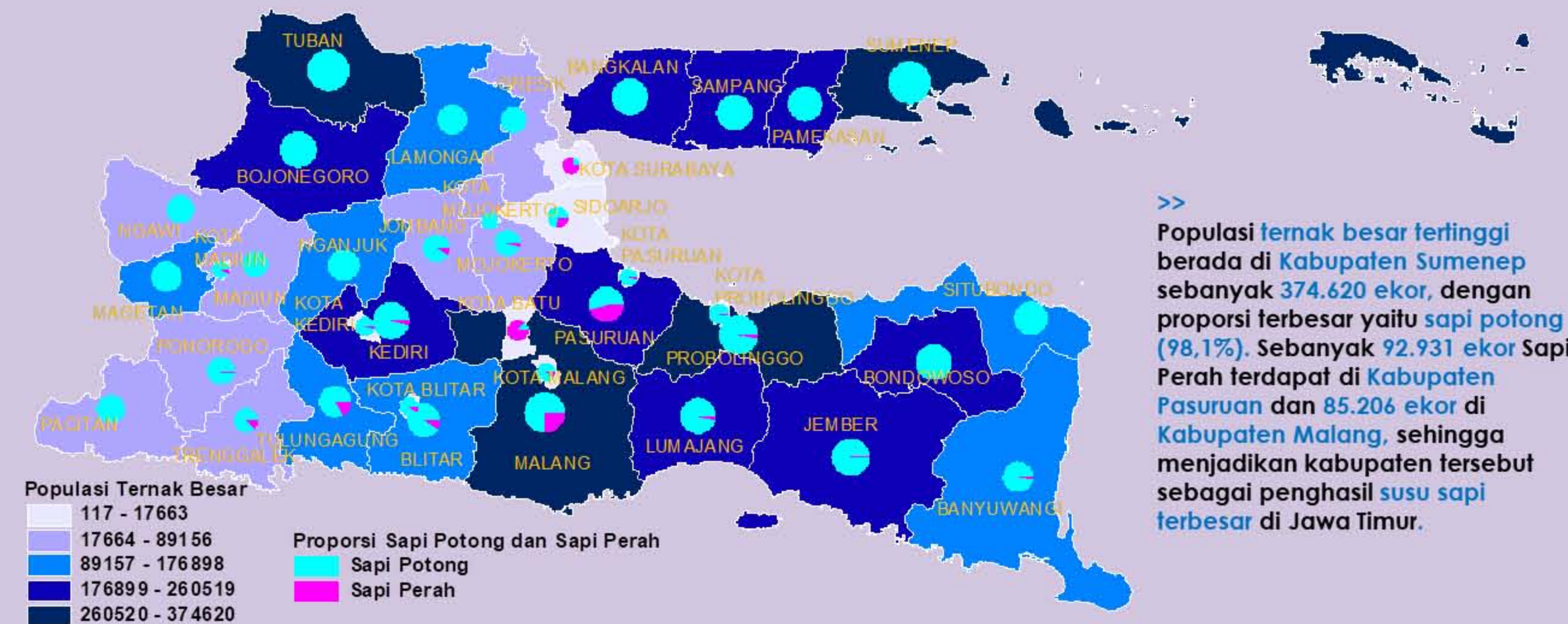


POPULASI TERNAK KECIL



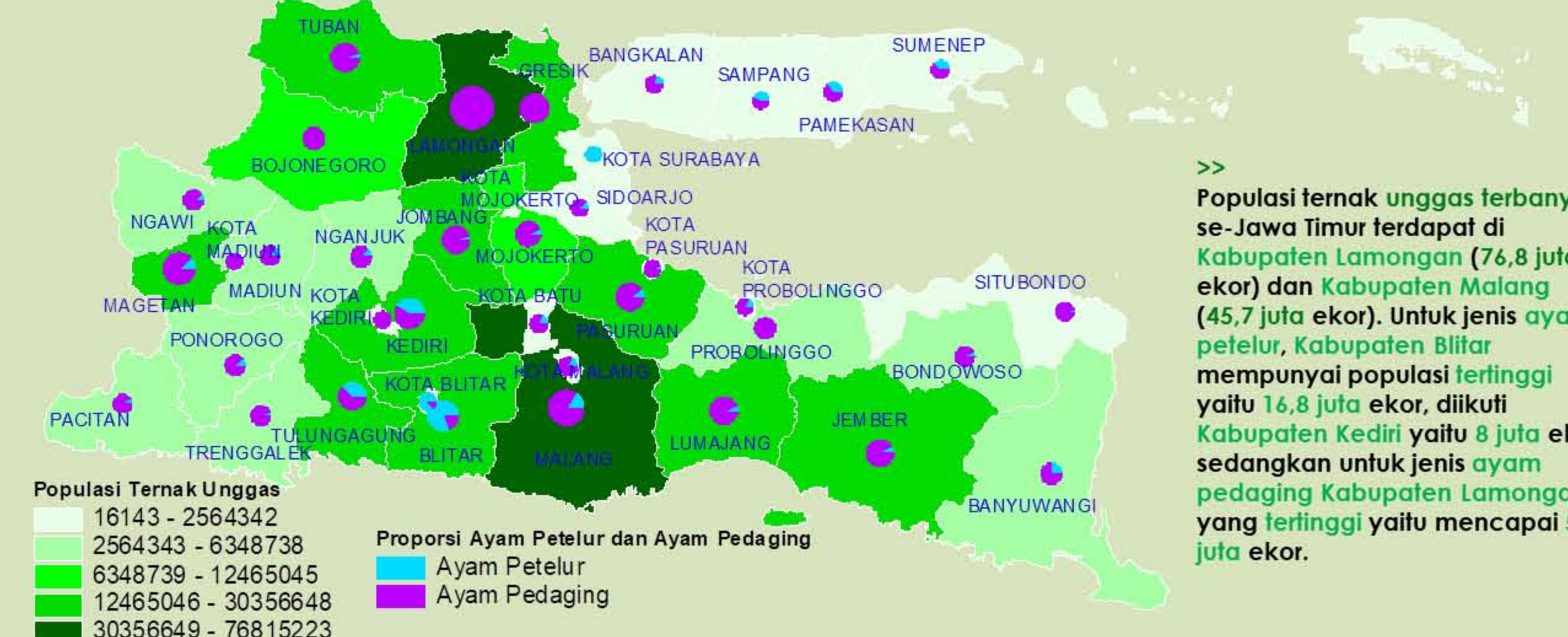
>> Kabupaten Trenggalek dan Kabupaten Malang mempunyai jumlah populasi ternak kecil terbanyak se-Jawa timur, angkanya mencapai 428.457 dan 306.525 ekor. Populasi ternak kambing tertinggi juga terdapat di Kabupaten Trenggalek, yaitu 417.508 ekor. Untuk jenis domba, populasi tertinggi terdapat di Kabupaten Bojonegoro (169.990 ekor) dan Kabupaten Banyuwangi (101.457 ekor).

POPULASI TERNAK BESAR



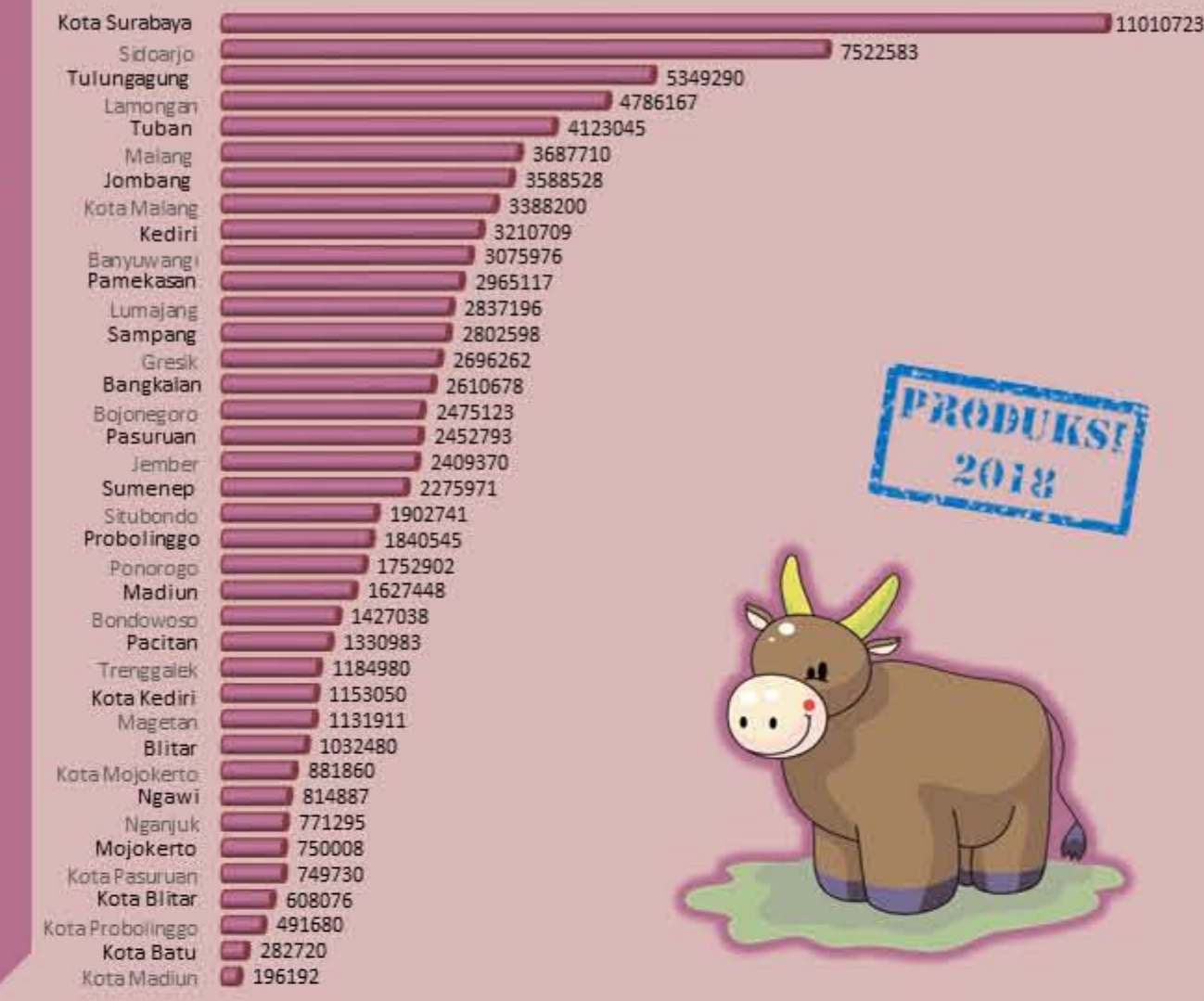
>> Populasi ternak besar tertinggi berada di Kabupaten Sumenep sebanyak 374.620 ekor, dengan proporsi terbesar yaitu sapi potong (98,1%). Sebanyak 92.931 ekor Sapi Perah terdapat di Kabupaten Pasuruan dan 85.206 ekor di Kabupaten Malang, sehingga menjadikan kabupaten tersebut sebagai penghasil susu sapi terbesar di Jawa Timur.

POPULASI TERNAK UNGGAS



>> Populasi ternak unggas terbanyak se-Jawa Timur terdapat di Kabupaten Lamongan (76,8 juta ekor) dan Kabupaten Malang (45,7 juta ekor). Untuk jenis ayam petelur, Kabupaten Blitar mempunyai populasi tertinggi yaitu 16,8 juta ekor, diikuti Kabupaten Kediri yaitu 8 juta ekor, sedangkan untuk jenis ayam pedaging Kabupaten Lamongan yang tertinggi yaitu mencapai 59 juta ekor.

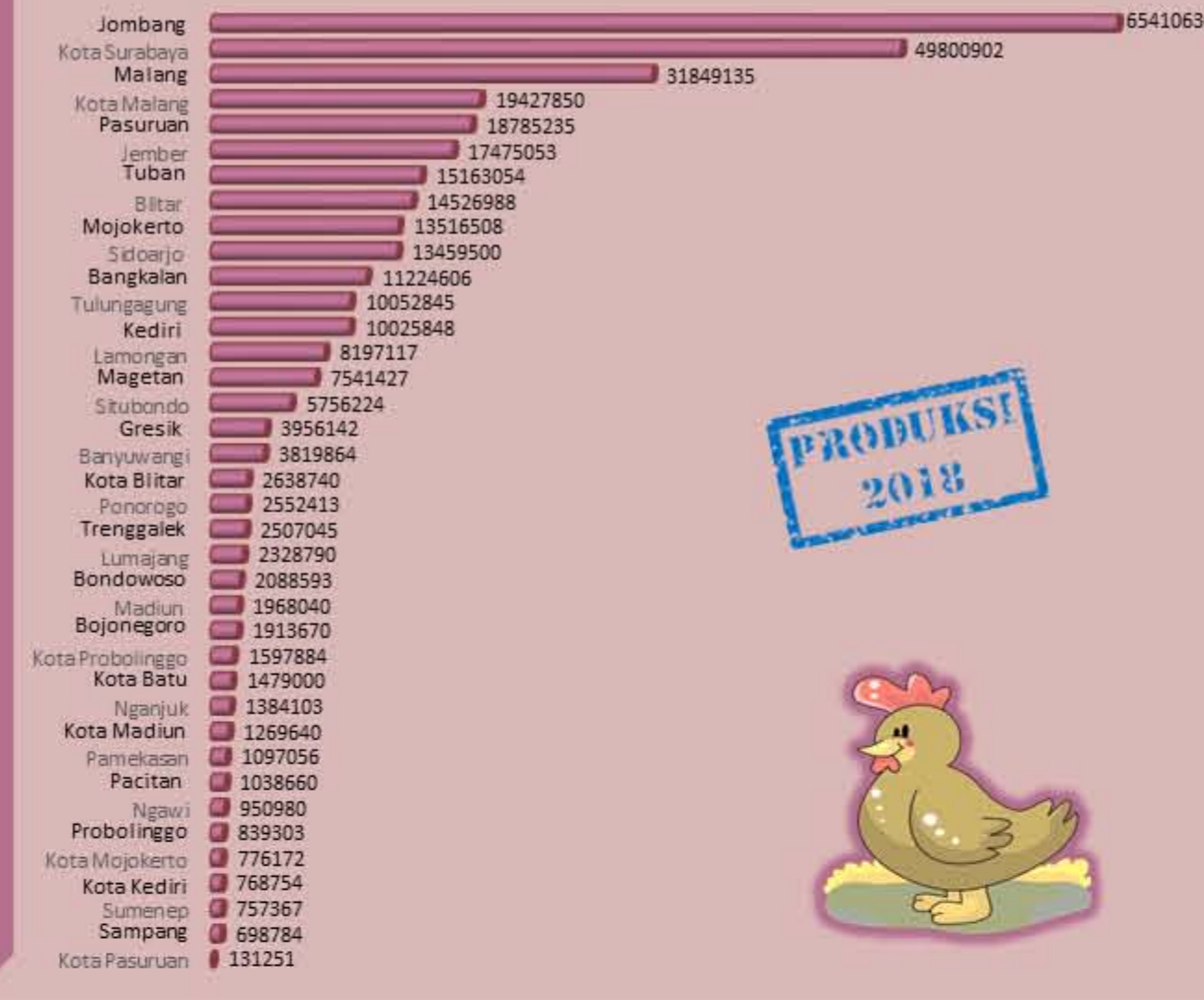
DAGING SAPI POTONG (KG)



PRODUKSI 2018



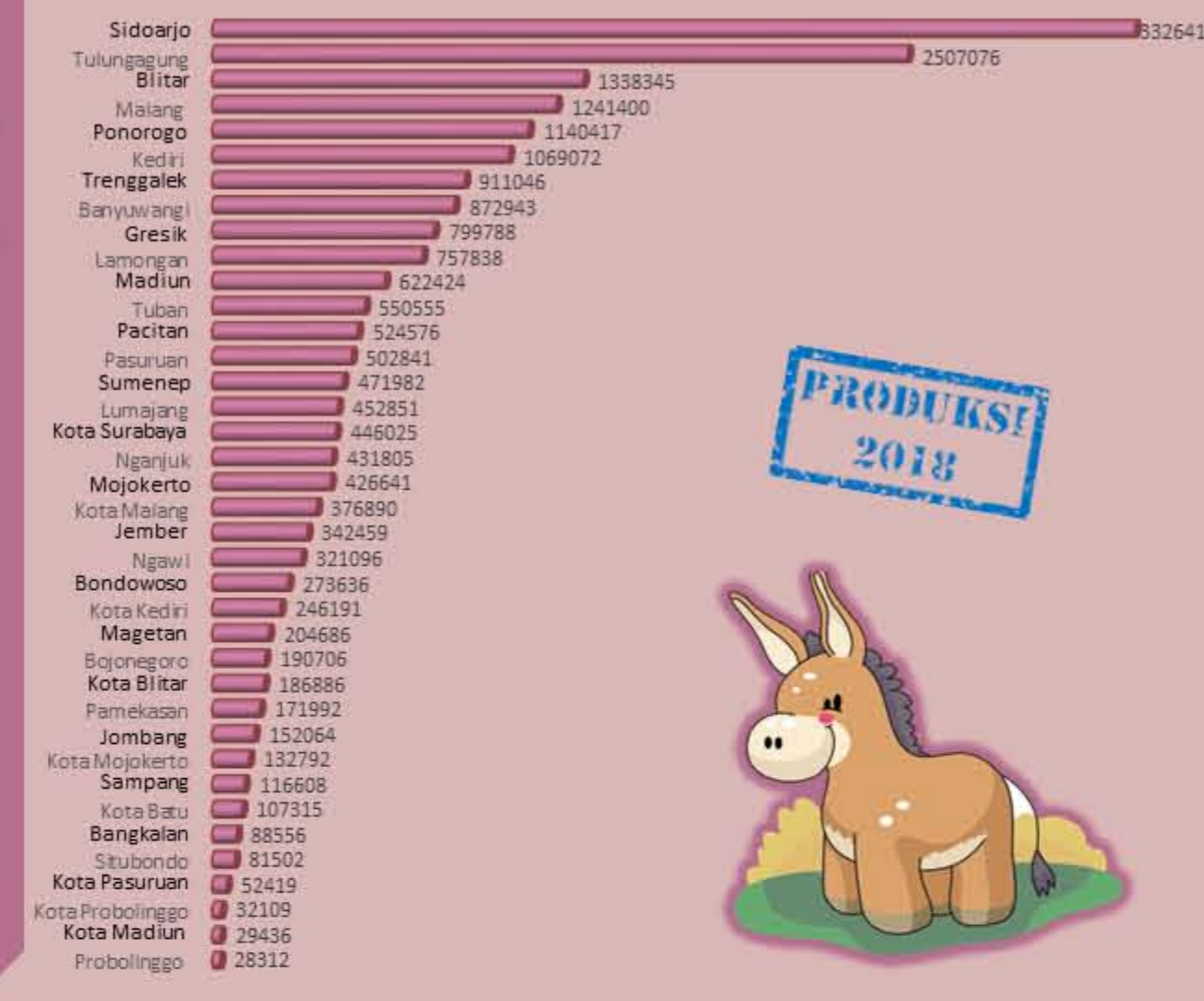
AYAM PEDAGING (KG)



PRODUKSI 2018



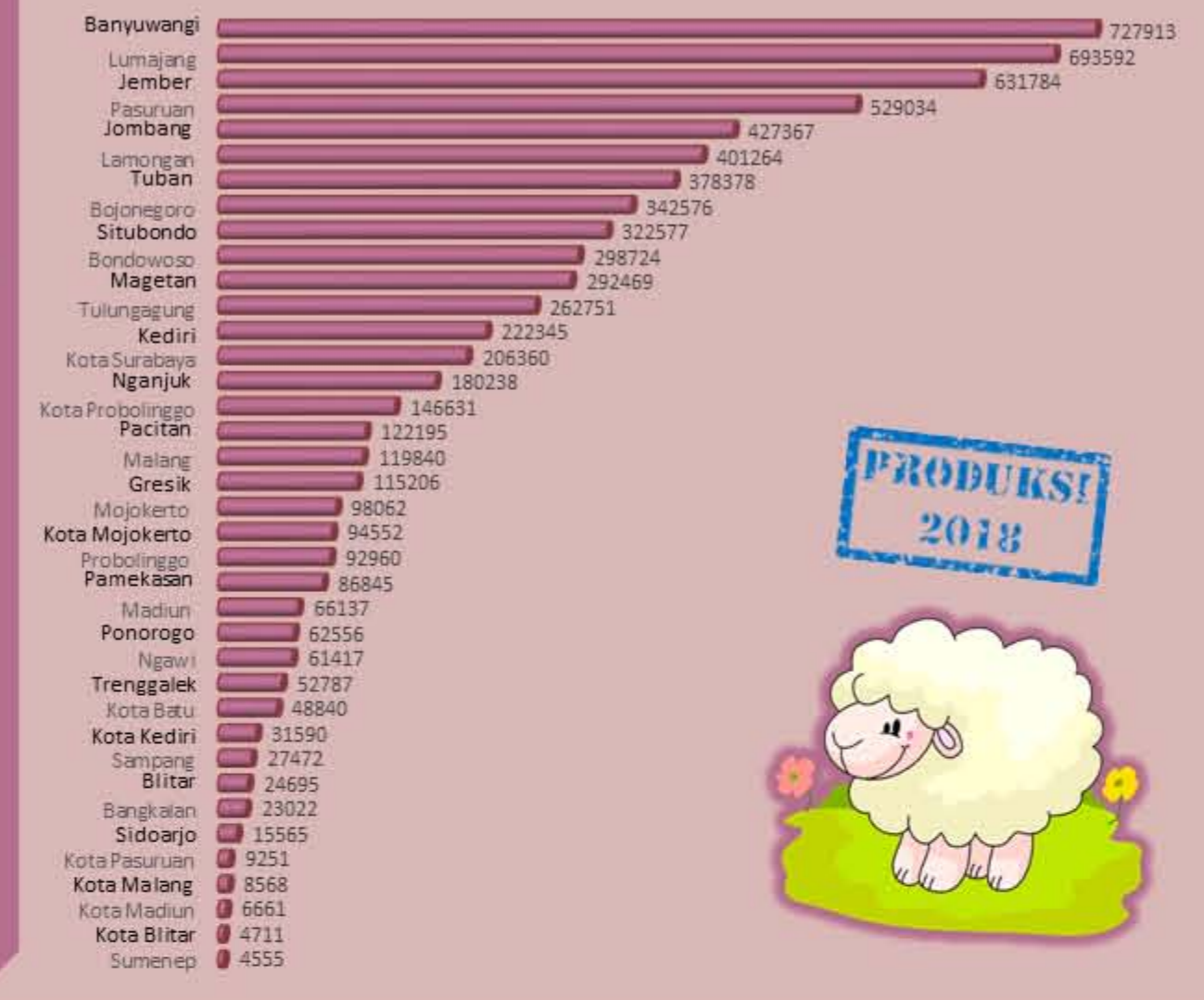
DAGING KAMBING (KG)



PRODUKSI 2018



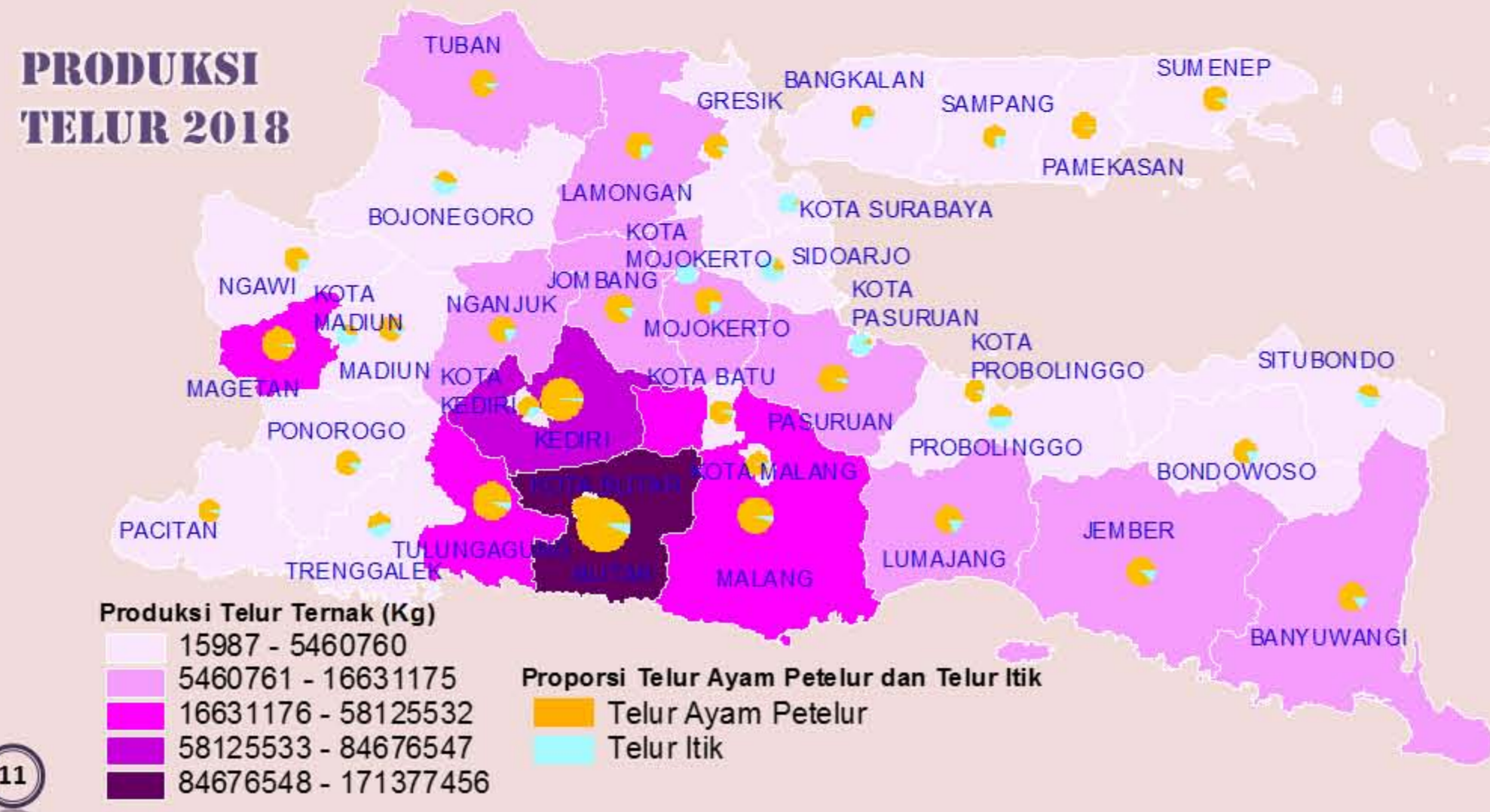
DAGING DOMBA (KG)



PRODUKSI 2018



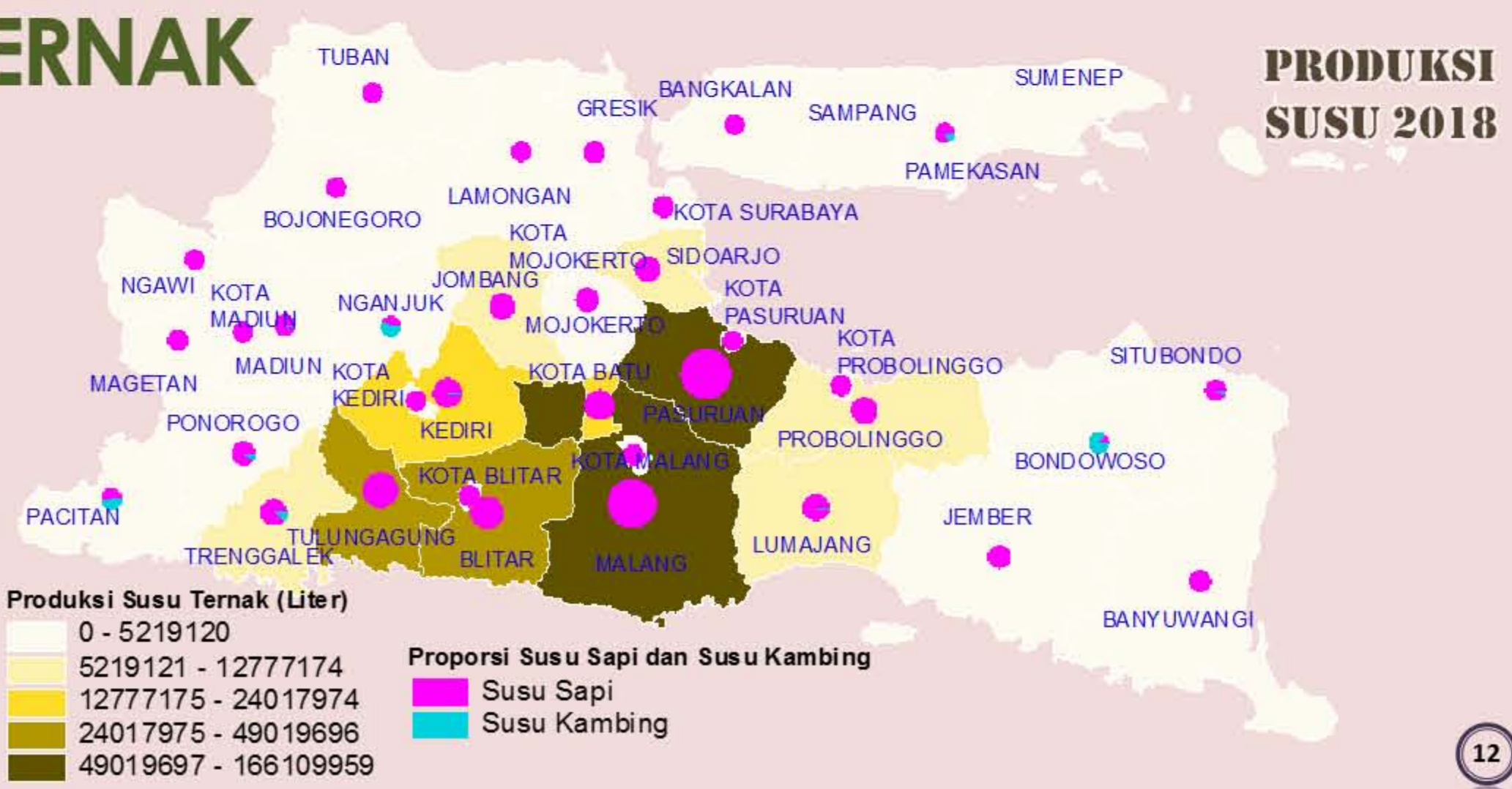
PRODUKSI TELUR 2018



KOMODITAS UNGGULAN TERNAK PROVINSI JAWA TIMUR



PRODUKSI SUSU 2018



POTENSI SUMBER DAYA MINERAL JAWA TIMUR

NON LOGAM

No	Jenis Mineral Non Logam
1	Ametis
2	Ball Clay
3	Bentonit
4	Dasit
5	Diatomea
6	Diorit
7	Dolomit
8	Felspar
9	Fosfat
10	Gypsum
11	Kalsit
12	Kaolin
13	Pasir Kuarsa
14	Pirofilit
15	Rijang
16	Yodium
17	Zeolit

LOGAM

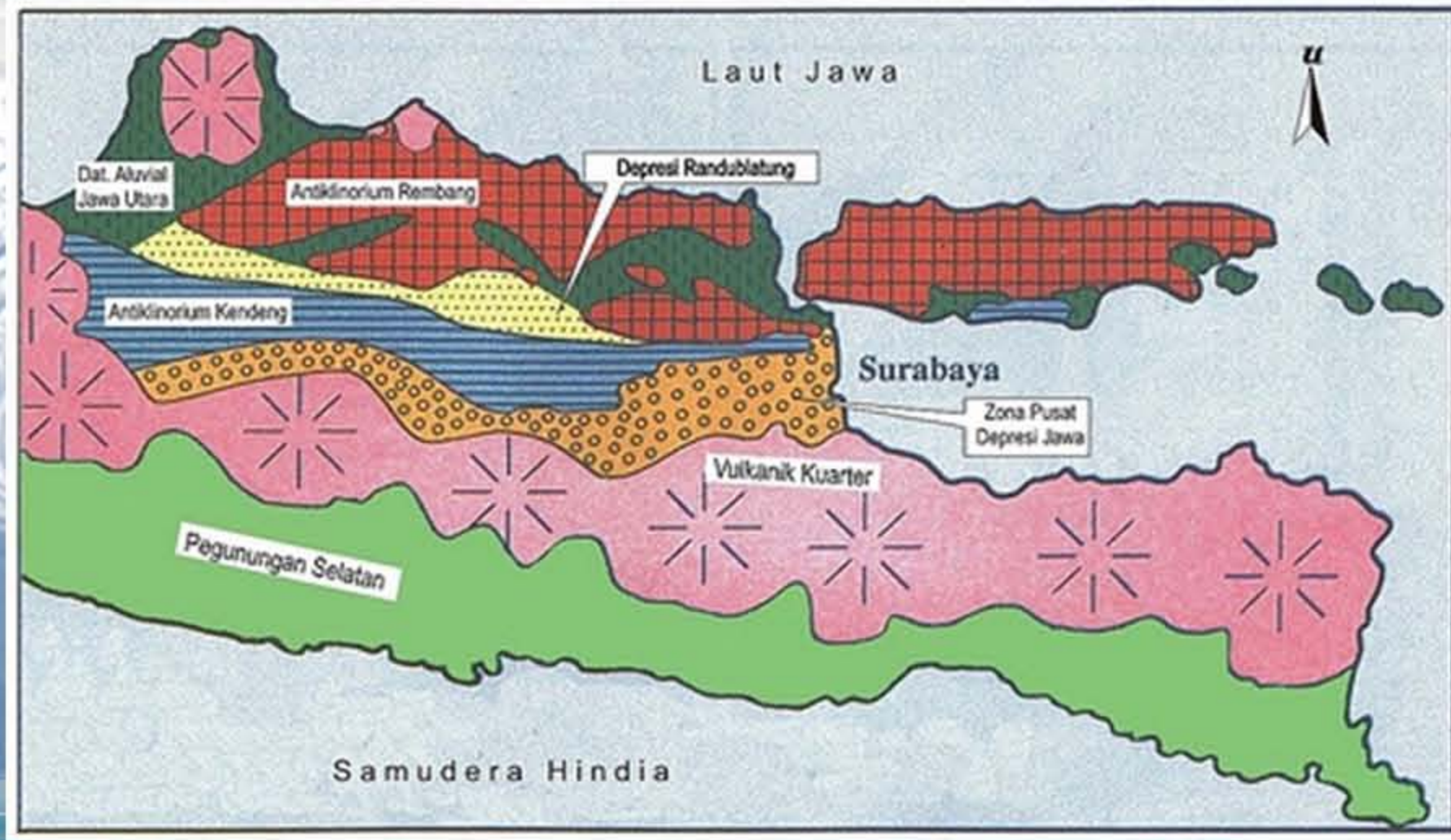
No	Jenis Mineral Logam
1	Besi Sedimen
2	Emas Plaser
3	Emas Primer
4	Mangan
5	Pasir Besi
6	Tembaga
7	Titan Plaser

BATUAN

No	Jenis Batuan
1	Agat
2	Andesit
3	Basal
4	Batu Gamping Marmeran
5	Batuapung
6	Batugamping
7	Kalsedon
8	Kalsedon & Agat
9	Kayu Terkersikkan
10	Lempung
11	Marmer
12	Napal
13	Oniks
14	Pasir
15	Pasir Urug
16	Perlit
17	Sirtu
18	Toseki
19	Tras



FISOGRAFI DAN POTENSI AIR TANAH DI JAWA TIMUR

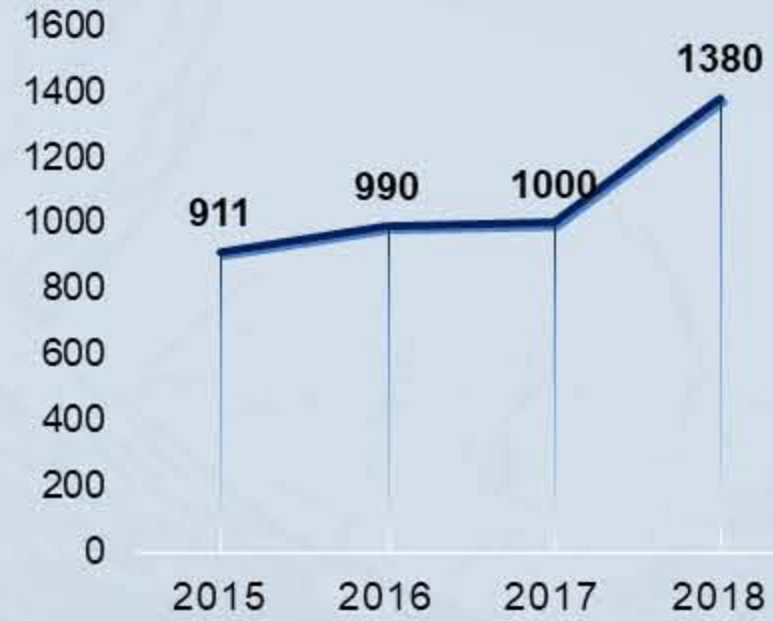


Kondisi geologi Jawa Timur secara umum dikelompokkan menjadi empat lajur:

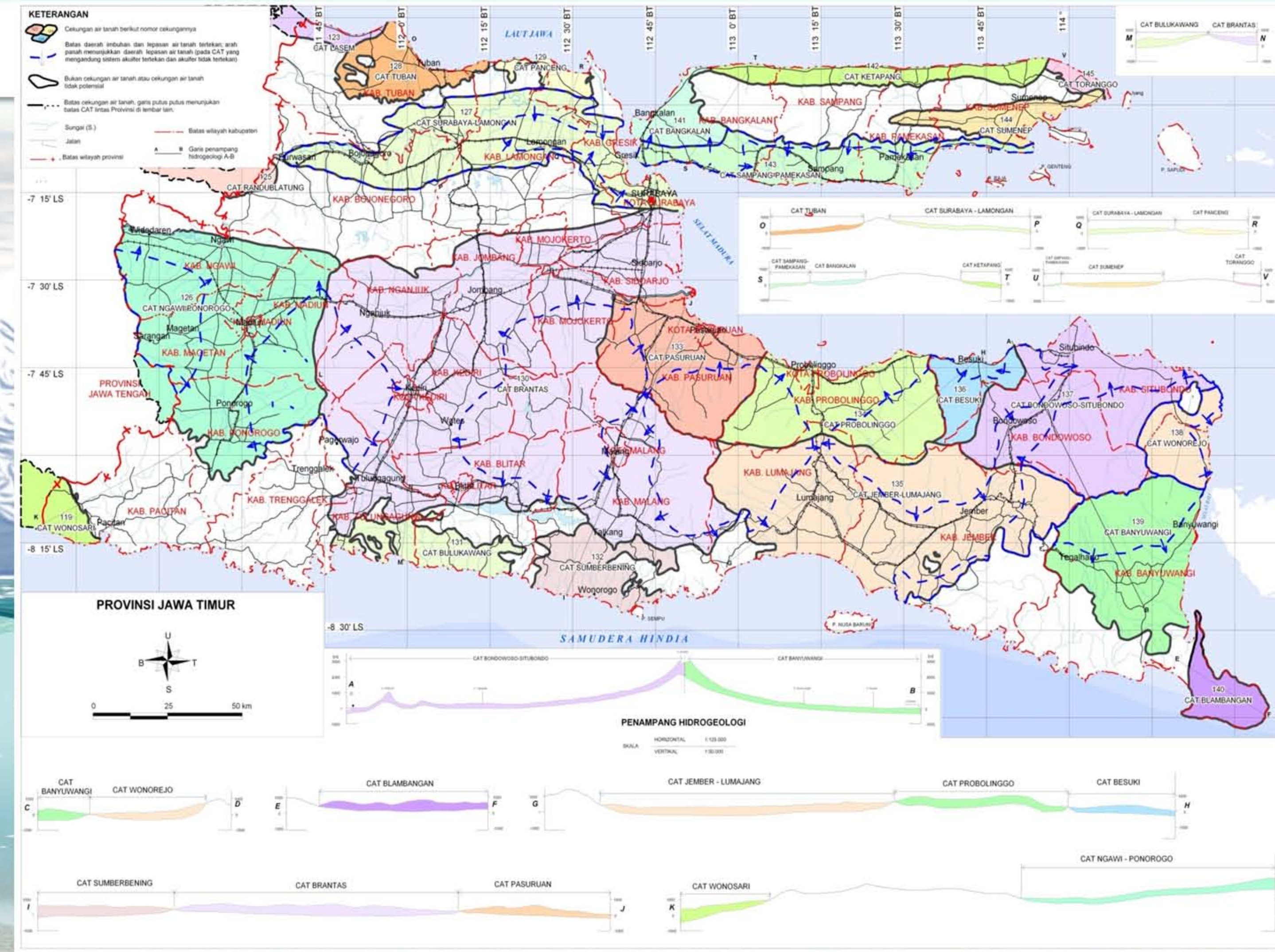
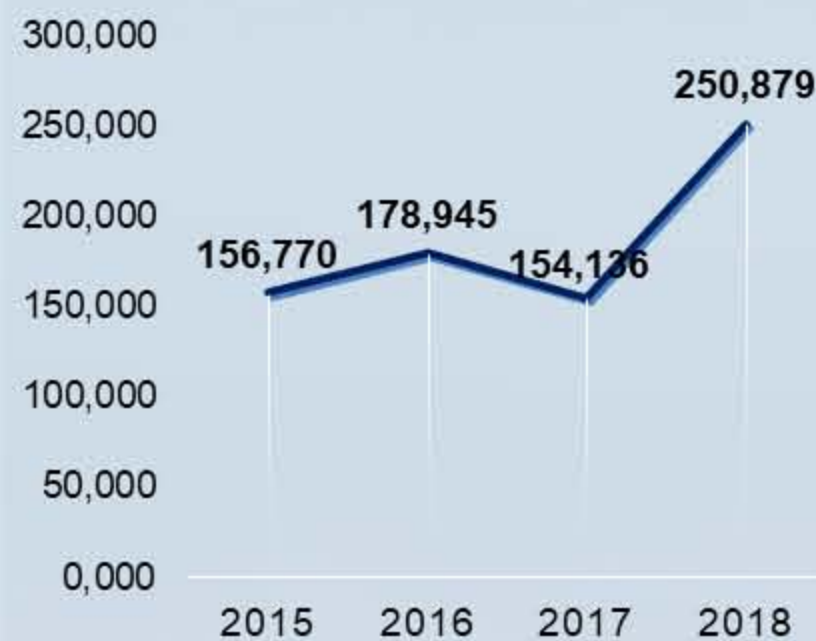
1. **Lajur Rembang** terbentuk oleh batu lempung napalan dan batu gamping merupakan cekungan tempat terakumulasinya minyak dan gas bumi.
2. **Lajur Kendeng** terbentuk batu lempung dan batu pasir, potensi lempung, bentonit dan gamping.
3. **Lajur Gunung Api Tengah** terbentuk oleh endapan material gunung api kuartar, potensi bahan galian konstruksi berupa batu pecah, krakal, krikil, pasir, dan tuf.
4. **Lajur Pegunungan Selatan** terbentuk oleh batu gamping dengan instruksi batuan beku dan aliran lava yang mengalami tekanan, potensi Mineral Logam, marmar, onyx, batu gamping, bentonit dan fosfat.

Peta Cekungan Air Tanah di Jawa Timur

JUMLAH REKOMENDASI TEKNIS PENGAMBILAN AIR TANAH (SUMUR)



JUMLAH DEBIT PENGAMBILAN YANG DIIZINKAN (m³/hari)



RUMAH SAKIT UMUM HAJI SURABAYA

Sejarah RSU Haji Surabaya



Visi
Rumah sakit pilihan masyarakat, prima dan islami dalam pelayanan yang berstandar internasional, didukung pendidikan dan penelitian yang berkualitas

Misi

1. Meningkatkan kualitas pelayanan kesehatan menuju standar internasional di dukung, pendidikan dan penelitian yang berkualitas.
2. Menyediakan SDM yang profesional, jujur, amanah dan mengutamakan kerjasama.
3. Meningkatkan sarana dan prasarana sesuai perkembangan IPTEKDOK
4. Meningkatkan Kemandirian Rumah Sakit dan Kesejahteraan Karyawan

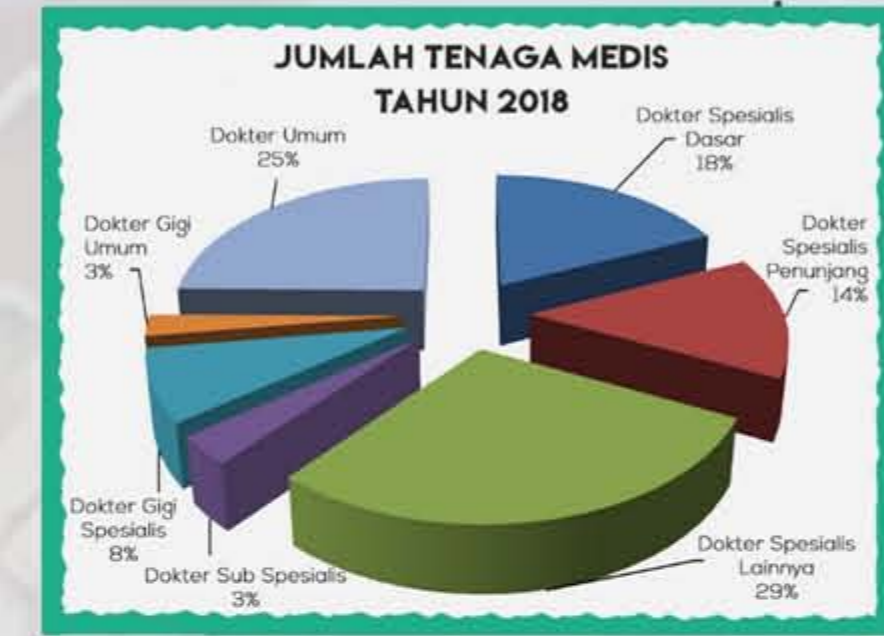
Motto
Menebar salam dan senyum dalam Pelayanan



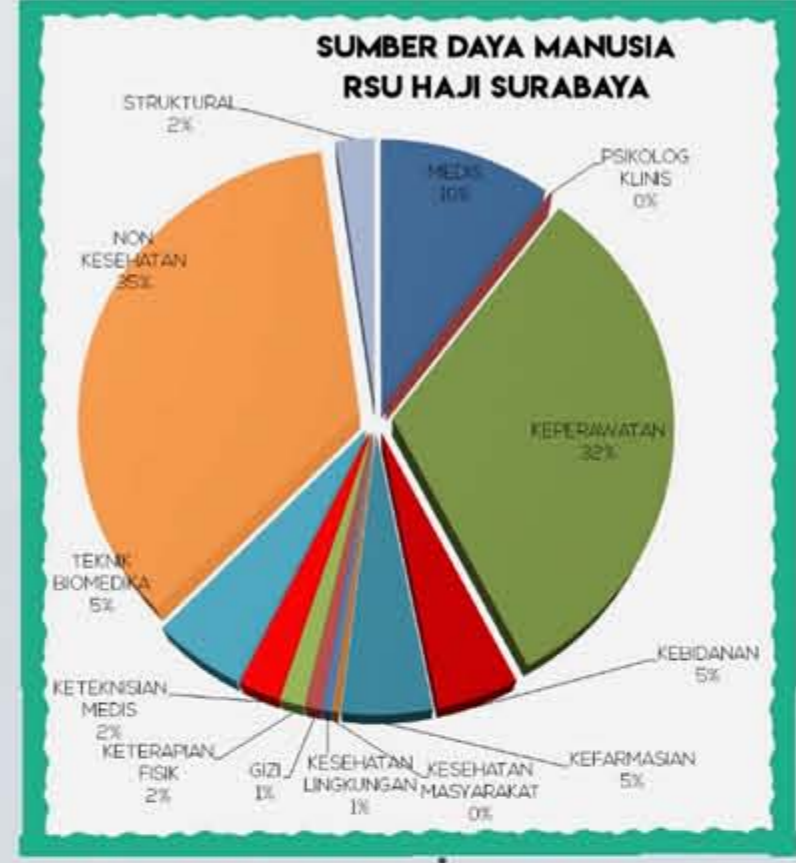
Sumber Daya Manusia dan Jumlah Tenaga Medis RSU Haji Surabaya Tahun 2018



Jumlah tenaga medis RSU Haji Surabaya pada tahun 2018 sebanyak **121 orang**. **100 orang** merupakan PNS dan **21 orang** merupakan BLUD. Dengan populasi terbanyak yaitu Dokter Spesialis sebanyak **35 orang**.



Sumber Daya Manusia RSU Haji Surabaya sebanyak **1182 orang**. **706 orang** merupakan PNS dan **476 orang** merupakan BLUD. Jumlah SDM terbanyak pada bidang Non Kesehatan yaitu sebanyak **417 orang**.



Beberapa Jenis Pelayanan dan Sarana Penunjang Medis yang terdapat di RSU Haji Surabaya diantaranya :



Sarana Penunjang Medis Lainnya :

Angiografi	Digital Radiography	Kimia Klinik
C Arm	BERA	Hematologi
CT Scan	Sterilisator	Mikrobiologi
EEG	Pneumatic Tube	Incubator Baby Bloom
USG	Skin Laser	Biosafety Cabinet
Laparascopy	Paeco	Mamografi
Echo Cardiografi	Hemodialisis	MRI
Digital Panoramic Foto	Bank Darah	Generator Diesel

INFOGRAFIS KUNJUNGAN PASIEN RSU HAJI SURABAYA TAHUN 2018

JENIS PASIEN RSU HAJI SURABAYA

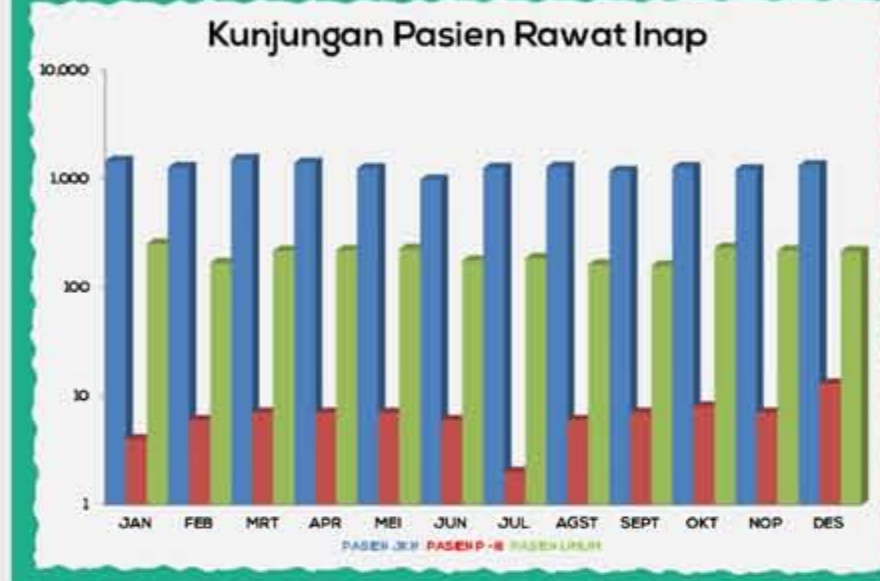
PASIEN JKN

PASIEN P III

PASIEN UMUM



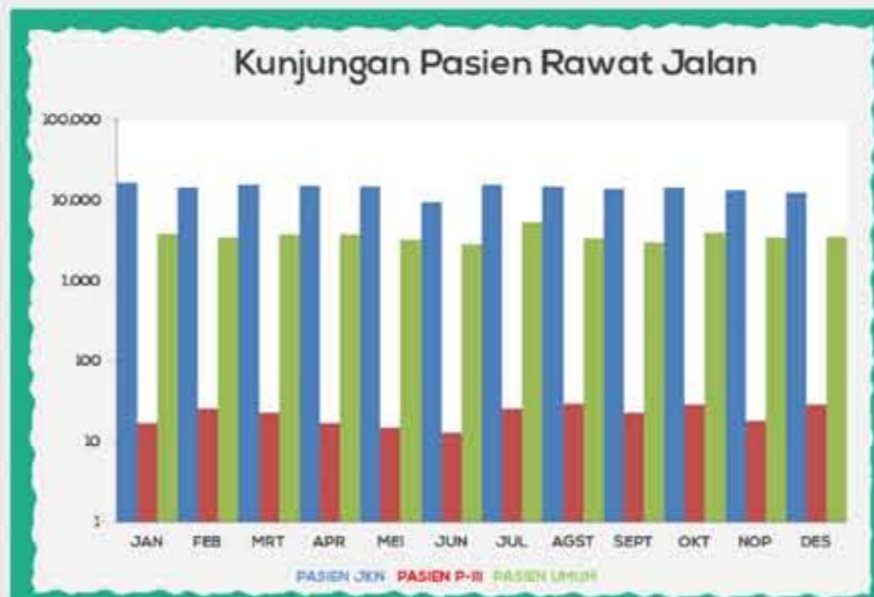
Kunjungan Pasien Rawat Inap



Pada tahun 2018, **pasien rawat inap** di RSUD Haji Surabaya sebanyak **17.729 orang**. Jumlah kunjungan **pasien JKN** yaitu sebanyak **15.241 orang**. Jumlah kunjungan **pasien P-III** yaitu sebanyak **80 orang**. Jumlah kunjungan **pasien umum** yaitu sebanyak **2.408 orang**.

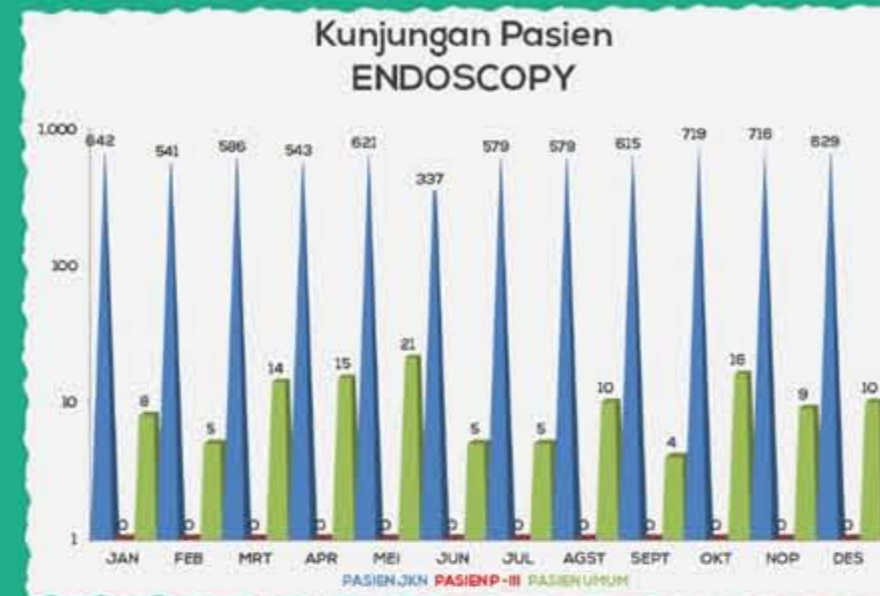


Kunjungan Pasien Rawat Jalan



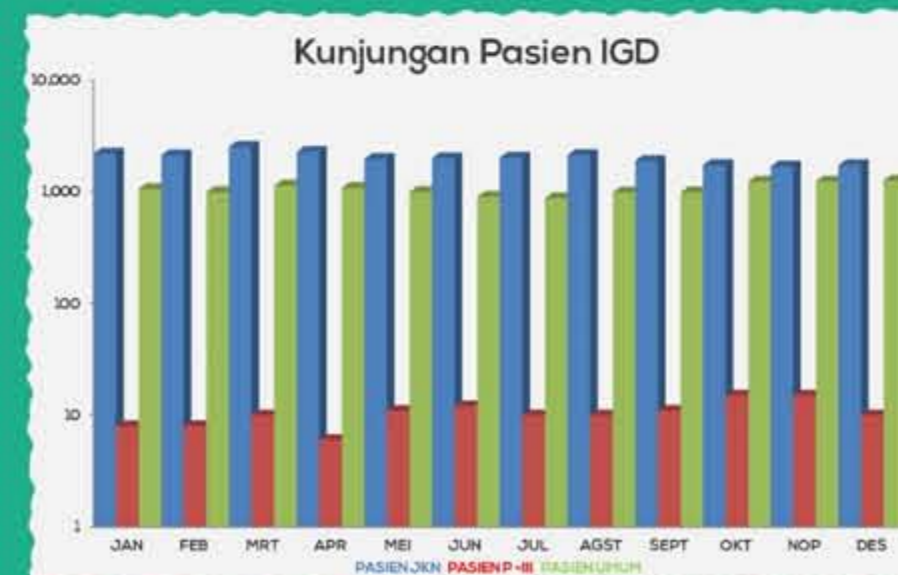
Pada tahun 2018, **pasien rawat jalan** di RSUD Haji Surabaya sebanyak **215.884 orang**. Jumlah kunjungan **pasien JKN** yaitu sebanyak **171.964 orang**. Jumlah kunjungan **pasien P-III** yaitu sebanyak **266 orang**. Jumlah kunjungan **pasien umum** yaitu sebanyak **43.654 orang**.

Kunjungan Pasien Endoscopy



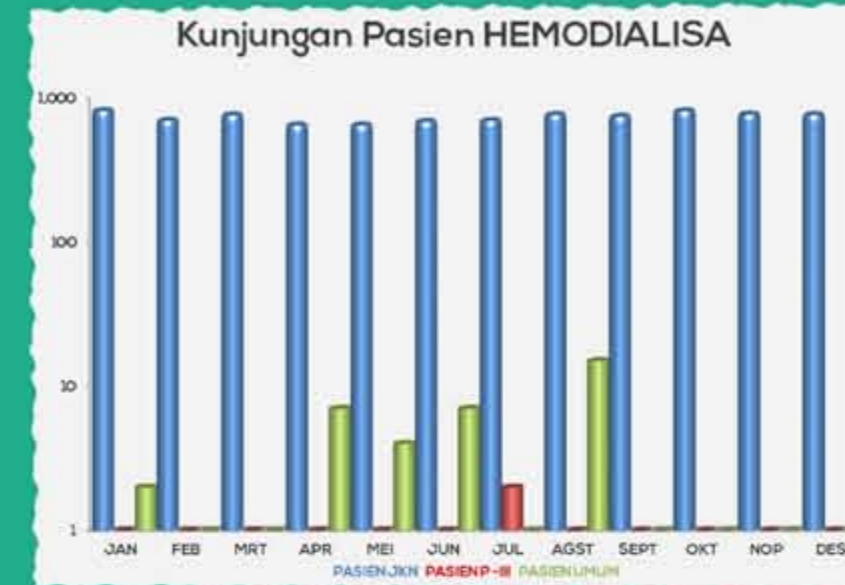
Pada tahun 2018, **pasien endoscopy** di RSUD Haji Surabaya sebanyak **7.229 orang**. Jumlah kunjungan **pasien JKN** yaitu sebanyak **7.107 orang**. Jumlah kunjungan **pasien umum** yaitu sebanyak **122 orang**. Sedangkan tidak ada kunjungan jenis **pasien P-III**.

Kunjungan Pasien IGD



Pada tahun 2018, **pasien IGD** di RSUD Haji Surabaya sebanyak **37.073 orang**. Jumlah kunjungan **pasien JKN** yaitu sebanyak **24.217 orang**. Jumlah kunjungan **pasien P-III** yaitu sebanyak **126 orang**. Jumlah kunjungan **pasien umum** yaitu sebanyak **12.730 orang**.

Kunjungan Pasien Hemodialisa



Pada tahun 2018, **pasien Hemodialisa** di RSUD Haji Surabaya sebanyak **8.794 orang**. Jumlah kunjungan **pasien JKN** yaitu sebanyak **8.754 orang**. Jumlah kunjungan **pasien P-III** yaitu sebanyak **2 orang**. Jumlah kunjungan **pasien umum** yaitu sebanyak **38 orang**.



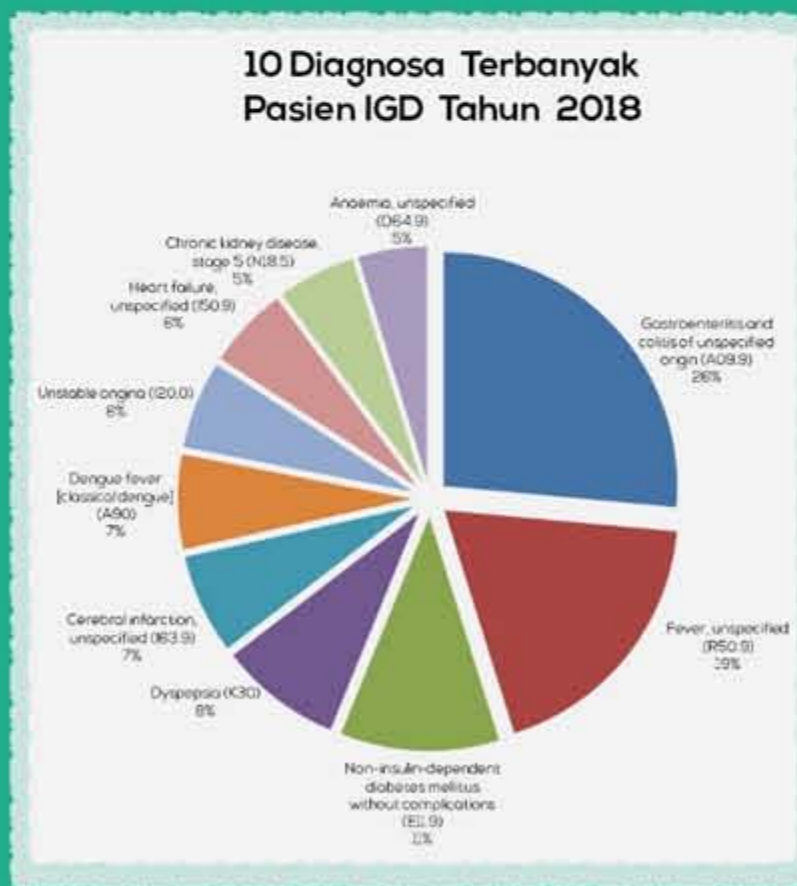
EMERGENCY



INFOGRAFIS DIAGNOSA PASIEN RSU HAJI SURABAYA TAHUN 2018



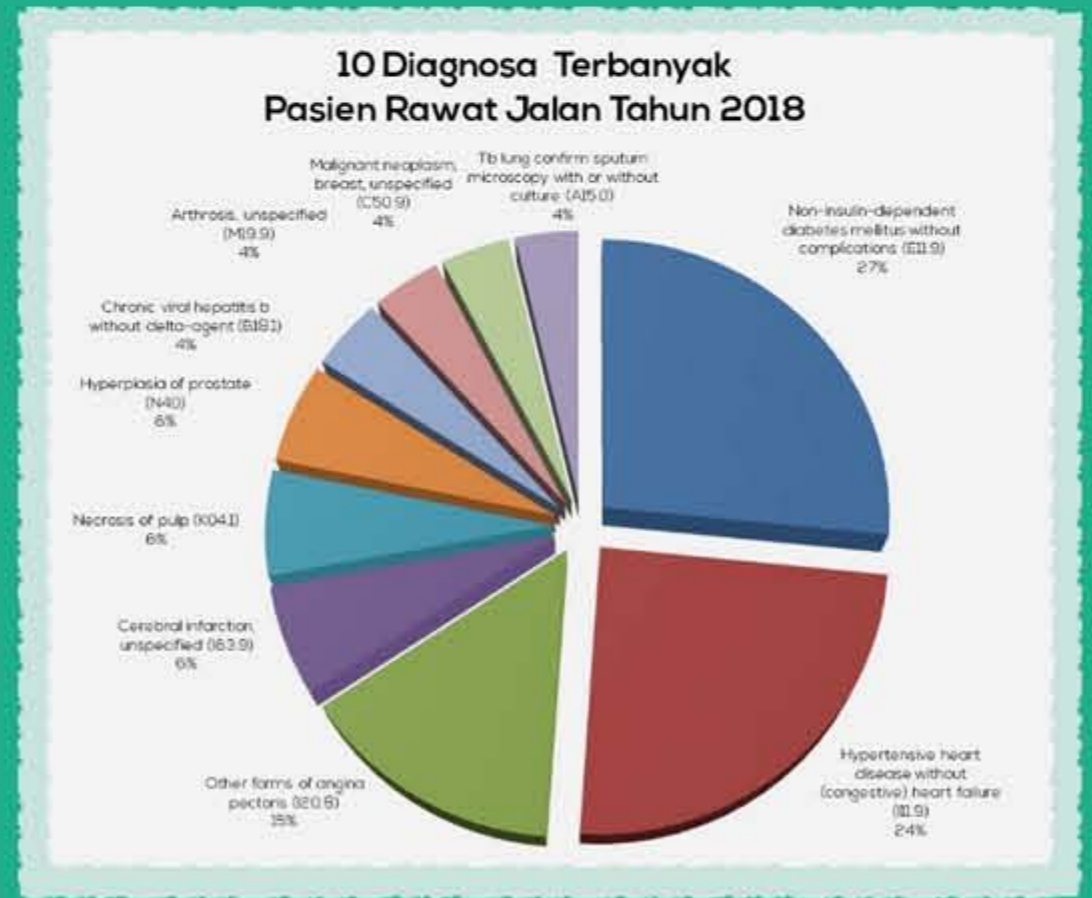
Diagnosa terbanyak pada pasien rawat inap di RSUD Haji Surabaya tahun 2018 yaitu **gastroenteritis and colitis of unspecified origin** sebanyak **223 pasien** dan **non-insulin-dependent diabetes mellitus without complications** sebanyak **128 pasien**.



Diagnosa terbanyak pada pasien IGD di RSUD Haji Surabaya tahun 2018 yaitu **gastroenteritis and colitis of unspecified origin** sebanyak **1.158 pasien** dan **fever & unspecified diseases** sebanyak **820 pasien**.


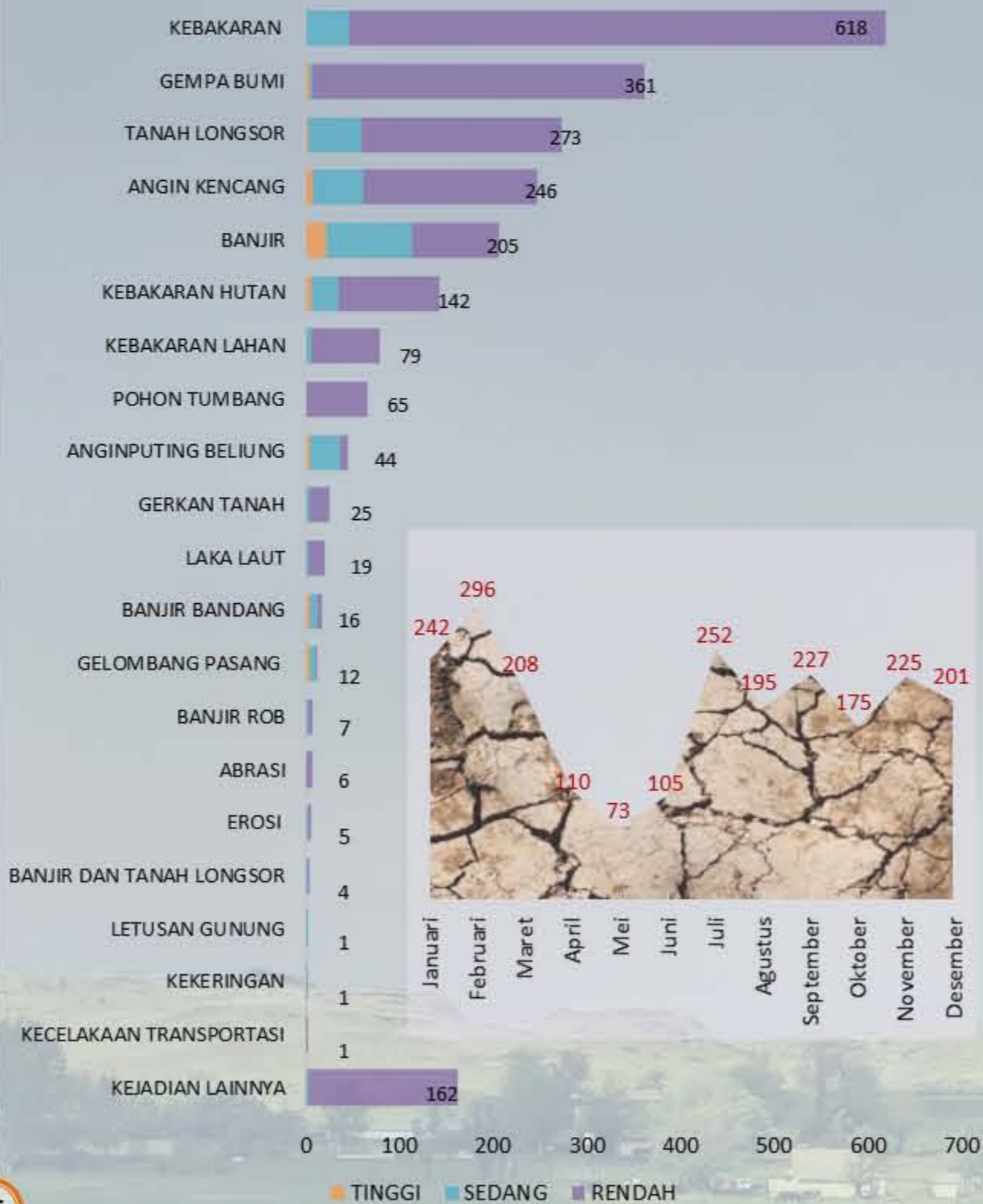


Diagnosa terbanyak pada pasien rawat jalan di RSUD Haji Surabaya tahun 2018 yaitu **non-insulin dependent diabetes mellitus without complication** sebanyak **15.017 pasien** dan **hypertensive heart disease without (congestive) heart failure** sebanyak **13.861 pasien**.





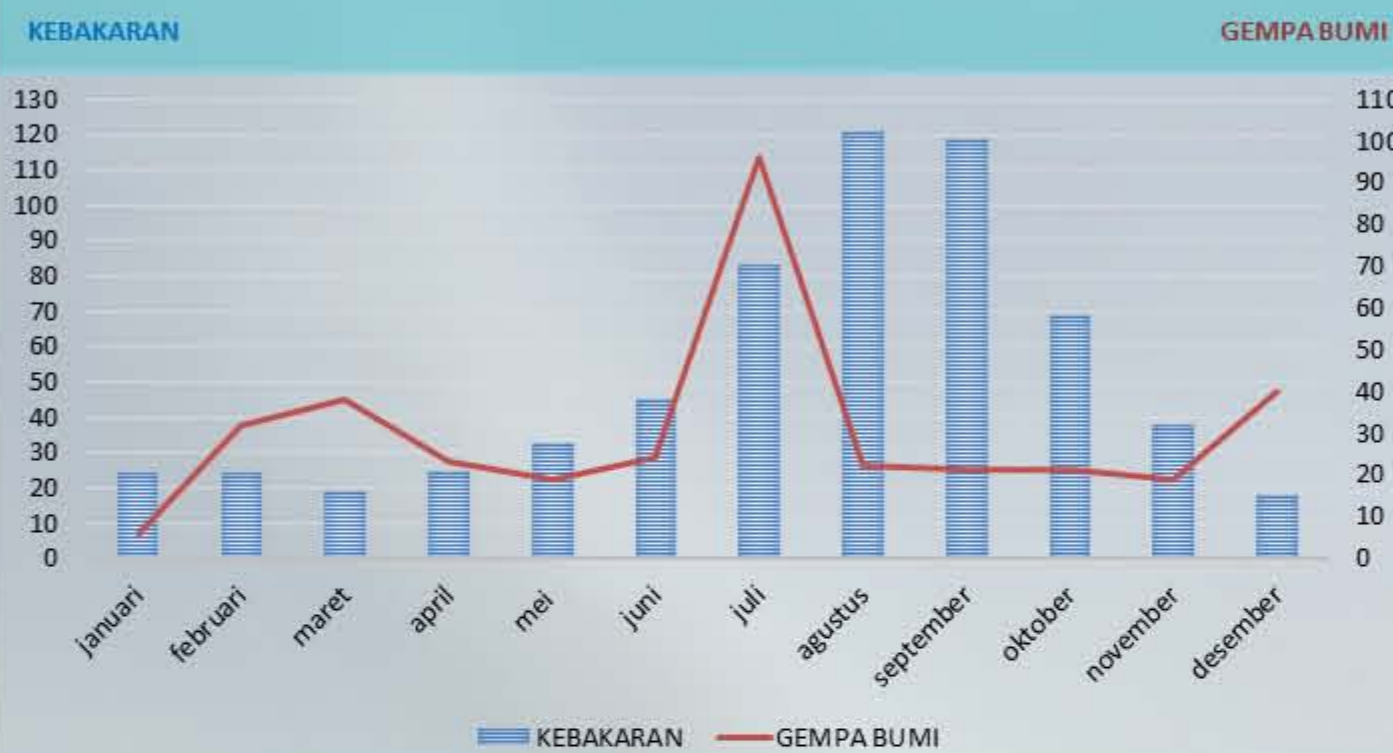
JUMLAH KEJADIAN BENCANA TAHUN 2018



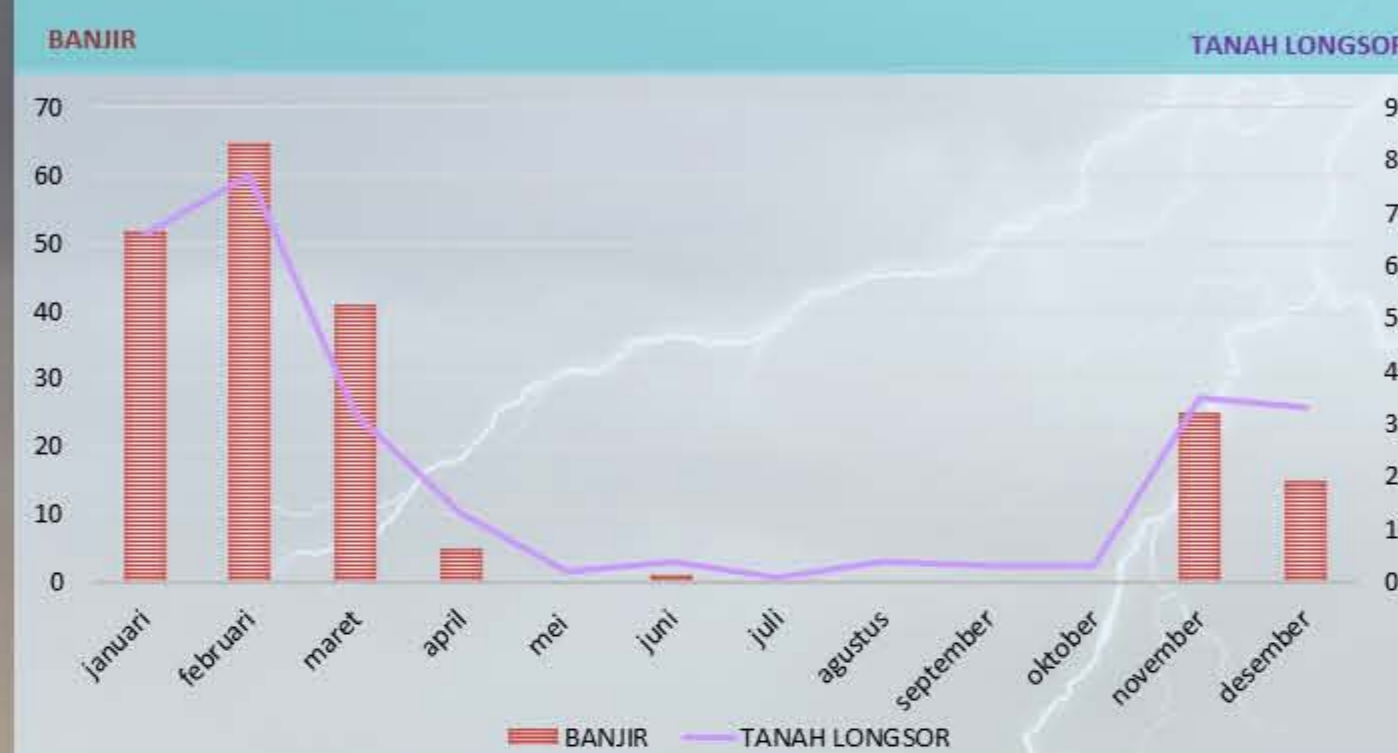
BADAN PENANGGULANGAN BENCANA DAERAH — PROVINSI JAWA TIMUR



KEBAKARAN PEMUKIMAN DAN GEMPA BUMI TAHUN 2018



BANJIR DAN TANAH LONGSOR TAHUN 2018



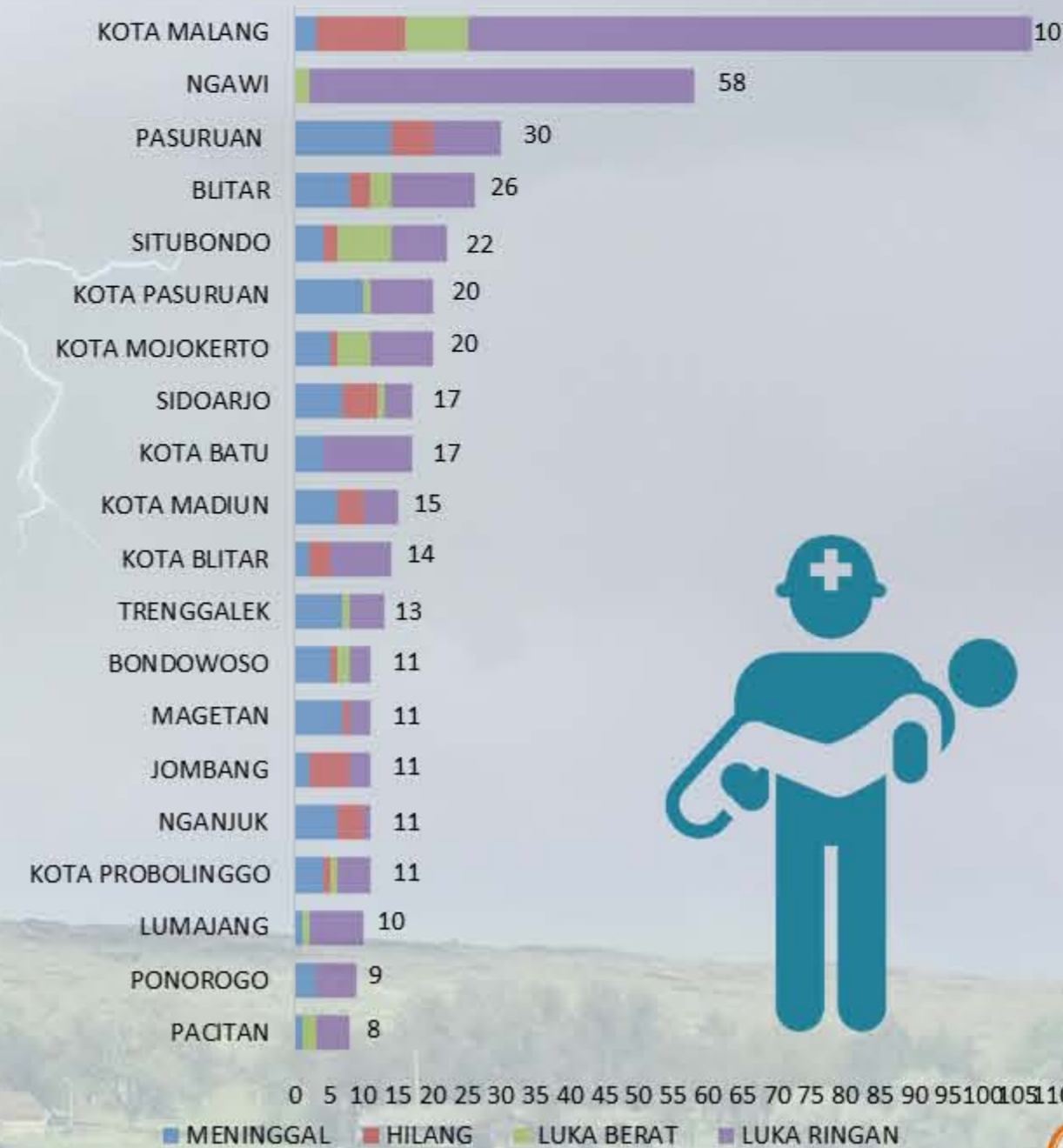
KEBAKARAN HUTAN DAN LAHAN TAHUN 2018



ANGIN KENCANG DAN POHON TUMBANG TAHUN 2018

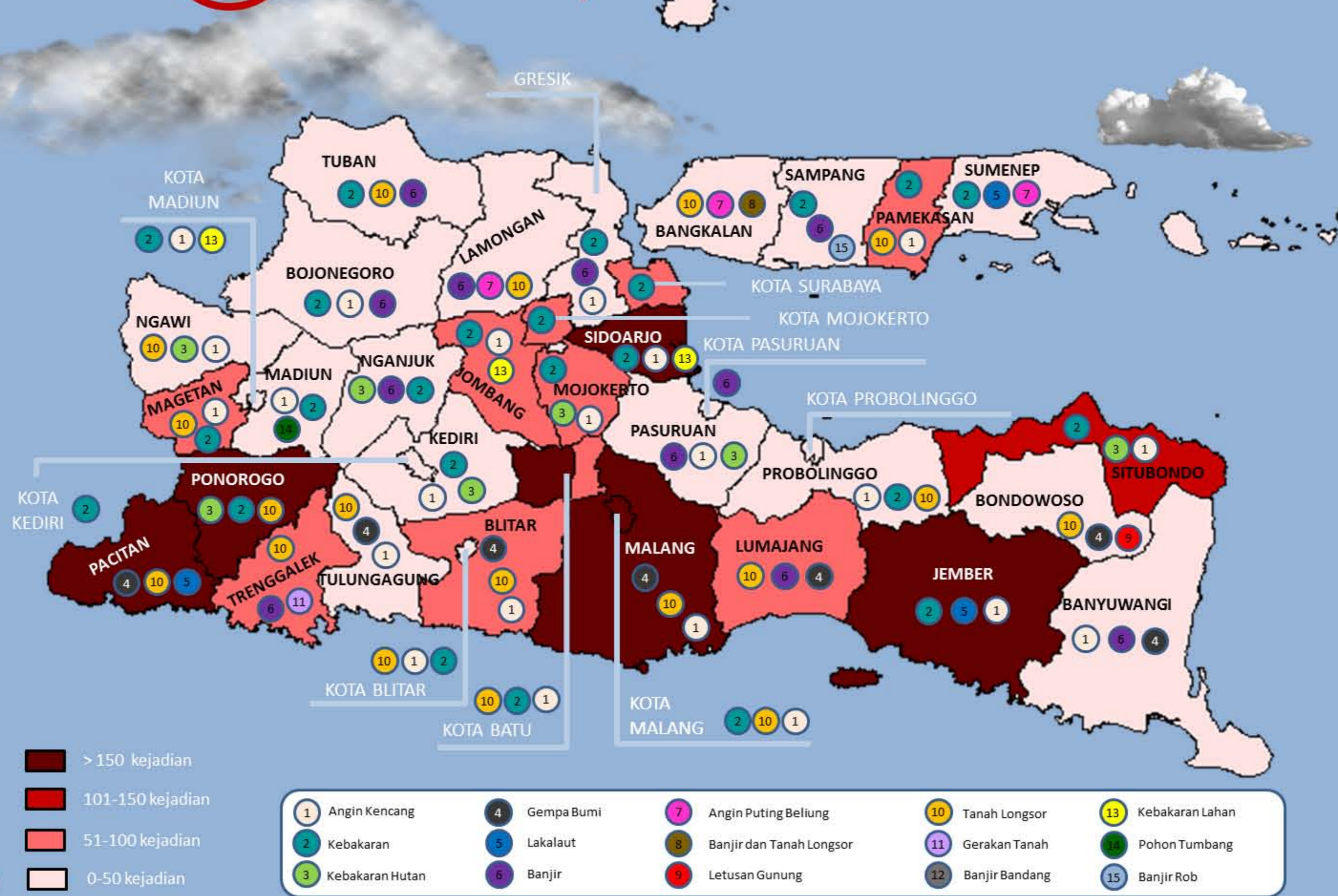


JUMLAH JIWA TERDAMPAK BENCANA TAHUN 2018



3

KEJADIAN BENCANA TERBANYAK DI TIAP KABUPATEN/ KOTA TAHUN 2018



JUMLAH KEJADIAN BENCANA MENURUT KABUPATEN/KOTA PERIODE JANUARI – JUNI 2019



2019

JUMLAH JIWA TERDAMPAK MENURUT KABUPATEN/KOTA PERIODE JANUARI – JUNI 2019

