



MEDIA INFOGRAFIS DATA SEKTORAL PROVINSI JAWA TIMUR

Edisi Keenam, Tahun 2020





KATA PENGANTAR

SELAYANG PANDANG

Pembina:

Drs. Benny Sampirwanto, M.Si

(Kepala Dinas Komunikasi dan Informatika Prov. Jatim)

Penanggung jawab/Pemimpin Redaksi:

Ir. ABDUS SABDA, M.Si

(Kepala Bidang Pengelolaan Data dan Statistik)

Redaktur Pelaksana:

Idham Ashari KP, ST, MM

(Kasi Evaluasi dan Informasi)

Sekretaris Redaksi:

Drs. SATRIYO WAHYUDI, M.Si

(Kasi Pengelolaan Data)

I Wayan Rudi Artha, S.Kom

(Kasi Statistik)

Tim Pelaksana Redaksi:

Dr. Kartika Fitriyani, M.Si

Dr. Wibawati, M.Si

Anindya Apriliyanti Pravitasari, M.Si

Dr. Toha Saifudin, M.Si

Dr. Nur Chamidah, M.Si

Alfisyahrina Hapsery, S.Si., M.Si

Anggota Redaksi:

Halida Nur Ainun, S.Si

Susiaty, SE

Sucipto, S.Kom

Mei Juniarti, S.Sos, MM

Yogi Wiwoko Ardy

Hamidun

Arif Setiadji

Angela Angi R, S. Kom, MM

Renny Lestani Dusanty, SI.Kom

Denny Raharjo

Distributor:

Jhony Erwanto, SH

Suwantoyo

Edi Sukarno

Alhamdulillah, puji dan syukur kami haturkan kehadiran Allah SWT, karena atas rahmat dan hidayahnya, buku **MEDIA INFOGRAFIS DATA SEKTORAL PROVINSI JAWA TIMUR** edisi Keenam tahun 2020 dapat dirampungkan dengan baik. Kegiatan penyusunan buku ini dilaksanakan setiap triwulan, dari triwulan I sampai dengan triwulan IV untuk setiap edisinya.

Penyusunan buku **MEDIA INFOGRAFIS DATA SEKTORAL PROVINSI JAWA TIMUR** ini merupakan rangkaian kegiatan Deseminasi dan Informasi Data Statistik menuju Satu Data Jawa Timur oleh Dinas Komunikasi dan Informatika Provinsi Jawa Timur. Informasi yang disajikan bersumber dari data sektoral yang dikumpulkan, dipilah, dikategorisasikan, dan diolah untuk kemudian dikemas dalam infografis yang disajikan dalam bentuk peta tematik, grafik, dan tabel yang dilengkapi dengan uraian singkat. Data statistik sektoral digunakan untuk mengintegrasikan, menciptakan keterpaduan, keserasian, dan sinergisitas program-program kegiatan yang akan dilaksanakan oleh Pemerintah Daerah agar pelaksanaan pembangunan di Provinsi Jawa Timur dapat konsisten dan terarah. Sedangkan infografis dipilih karena dianggap lebih menarik rasa keingintahuan masyarakat tentang informasi yang akan disampaikan dan merupakan bagian dari upaya untuk memberikan edukasi kepada masyarakat bagaimana memanfaatkan suatu informasi.

Seri buku media infografis ini juga diharapkan dapat bermanfaat bagi kalangan akademisi, pelaku bisnis, dan masyarakat umum untuk mendapatkan gambaran secara global Provinsi Jawa Timur. Kami berupaya optimal agar bisa menyajikan data dan informasi selengkap dan seakurat mungkin, meskipun mungkin masih belum bisa memenuhi semua kebutuhan informasi pengguna. Oleh karena itu, kritik dan saran demi penyempurnaan buku ini sangat kami harapkan. Tak lupa kami ucapkan terima kasih kepada semua pihak yang telah berpartisipasi dalam proses penyusunan buku ini. Semoga apa yang kita lakukan dapat menjadi dasar pembangunan yang berkelanjutan di Provinsi Jawa Timur.

Surabaya, Desember 2020

**KEPALA DINAS KOMUNIKASI DAN INFORMATIKA
PROVINSI JAWA TIMUR**

SELAYANG PANDANG

Buku Media Infografis merupakan salah satu produk dari Dinas Komunikasi dan Informatika (Dinkominfo) Provinsi Jawa Timur yang bertujuan memberikan informasi dan mengedukasi masyarakat serta sebagai salah satu misi dari Dinas Komunikasi dan Informatika Provinsi Jawa Timur. Dengan adanya buku ini diharapkan dapat sebagai bahan masukan bagi para pengambil kebijakan.

Informasi yang diberikan dalam buku ini disajikan dalam bentuk visual sehingga data yang ada lebih mudah dipahami dan diambil kesimpulannya. Penyusunan buku ini dilakukan dengan tahapan mulai dari pengumpulan data, melakukan integrasi dan merangkum data, serta melakukan analisis dan membuat visual infografis. Pada tahap pengumpulan data, diawali dengan diskusi untuk mengidentifikasi data yang perlu untuk disajikan serta menentukan cara penyajiannya. Setelah semua data terkumpul, selanjutnya dilakukan integrasi data dan analisis statistik. Metode statistik yang digunakan adalah statistik deskriptif dengan menggambarkan data dalam bentuk infografis.

Perangkat daerah yang terlibat sebagai sumber data adalah **Dinas Komunikasi dan Informatika, Dinas Perindustrian dan Perdagangan, Dinas Pertanian dan Ketahanan Pangan, Dinas Kelautan dan Perikanan, Dinas Perkebunan, Dinas Koperasi Usaha Kecil dan Menengah, serta Dinas Energi dan Sumber Daya Mineral**. Selain dari perangkat daerah di Jawa Timur, BPS merupakan sumber data penting. Data yang dikumpulkan merupakan gabungan data yang berasal dari perangkat daerah dan BPS wilayah Jawa Timur. Buku media infografis ini merupakan edisi keempat dari empat edisi yang akan terbit selama tahun 2020.

Dengan adanya buku ini diharapkan dapat memberikan informasi kepada masyarakat agar mengetahui perkembangan yang terjadi di Jawa Timur. Selain itu, pemangku jabatan juga akan mendapatkan manfaat yaitu dapat menjadikan buku ini sebagai referensi dalam pengambilan keputusan, sehingga kebijakan yang diambil akan lebih tepat.

1-2

KOMUNIKASI
&
INFORMATIKA

3-6

PERINDUSTRIAN
&
PERDAGANGAN

7-10

PERTANIAN &
KETAHANAN
PANGAN

11-14

KELAUTAN
&
PERIKANAN

15-16

PERKEBUNAN

17-20

KOPERASI
&
UMKM

21-24

ENERGI &
SUMBER DAYA
MINERAL

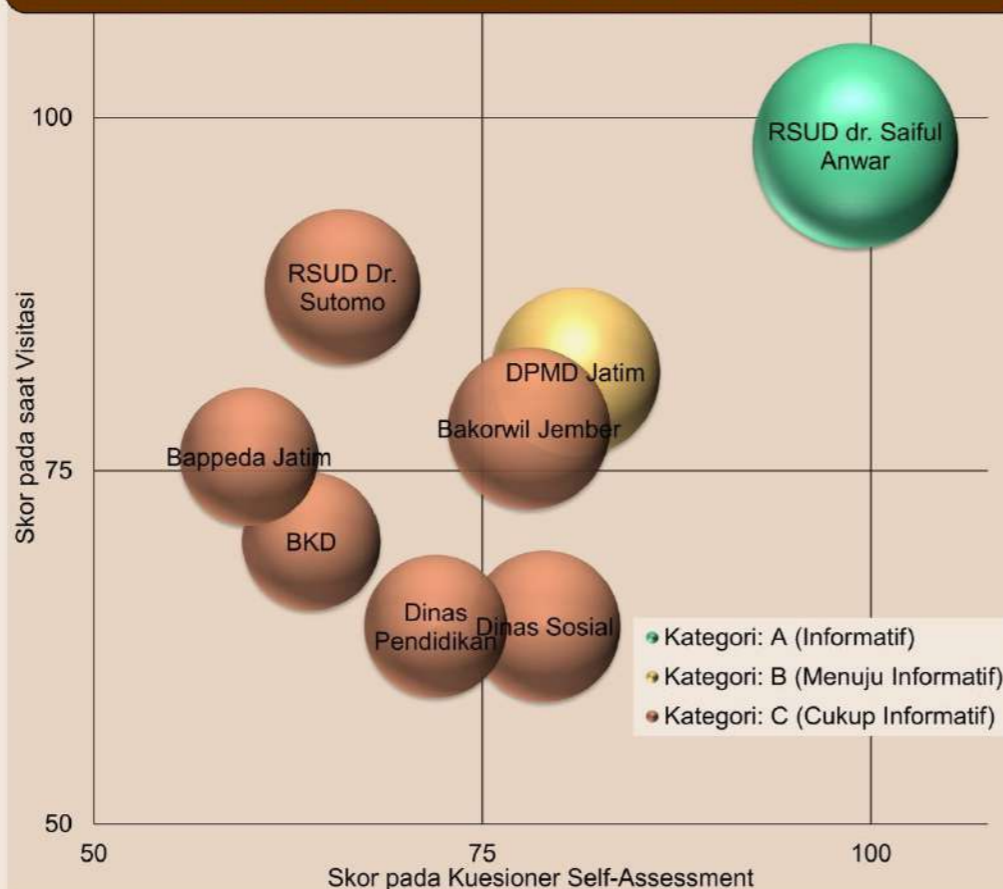
HASIL MONITORING DAN EVALUASI OPD PROVINSI JAWA TIMUR TAHUN 2019

Pada tahun 2019, terdapat dua komponen penilaian dalam monitoring dan evaluasi OPD yakni **skor kuesioner self-assessment** dan **skor visitasi**.

Daftar OPD yang memiliki skor visitasi 0 (nol) sehingga masuk kategori E (Tidak Informatif):

NAMA	SKOR SELF-ASSESSMENT
Dinas Kesehatan	57
Dinas Kelautan dan Perikanan	54
Bakorwil Mandiri	53
RS Haji Surabaya	50
Sekretariat DPRD Provinsi Jawa Timur	50
Diskominfo	49
Dinas PPA	48
Bapenda	47
Dinas Perpustakaan	40
Dinas Peternakan	39
Bakorwil Pamekasan	38
BPSDM	38
Dinas Koperasi	38
BPKAD	37
Dinas Pemuda dan Olahraga	37
Dinas PU Cipta Karya	35
Dishub Jatim	33
RS Sudono Madiun	32
Dinas Perkebunan	28
Dinas Kehutanan	28
Dinas Perindustrian dan Perdagangan	25
Badan Penghubung Daerah	22
Bina Marga Jawa Timur	20
RSJ Menur	19
Bakesbangpol	18
Dinas Lingkungan Hidup	16
Bakorwil Malang	15
Bakorwil Bojonegoro	12
BPBD Jatim	2
Dinas Kebudayaan dan Pariwisata	2
SATPOL PP	0
Dinas Pertanian dan Ketahanan Pangan	0
Dinas Tenaga Kerja dan Transmigrasi	0
Dinas Pekerjaan Umum Sumber Daya Air	0
Dinas Penanaman Modal dan PTSP	0
Inspektorat Provinsi Jawa Timur	0
Badan Penelitian dan Pengembangan	0

OPD BERDASARKAN SKOR DALAM MONITORING DAN EVALUASI



OPD PEMERINTAH JAWA TIMUR YANG BELUM TERKONEKSI INTERNET DAN INTRANET 2019

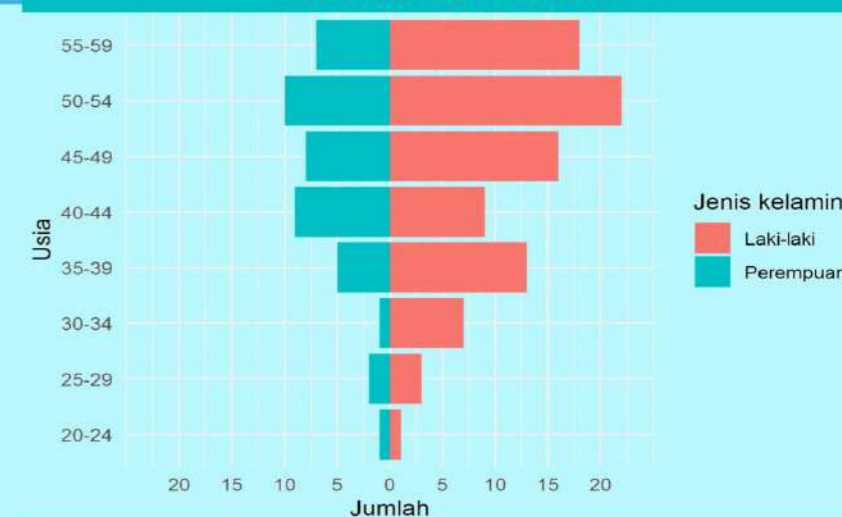
DINAS PENDAPATAN PROVINSI JAWA TIMUR	BADAN PERENCANAAN DAN PEMBANGUNAN
DINAS PERINDUSTRIAN DAN PERDAGANGAN	BADAN PENGELOLAAN KEUANGAN DAN ASET DAERAH
DINAS PERHUBUNGAN DAN LLAJ	RS DR.SOETOMO SURABAYA
BADAN PENANAMAN MODAL	SEKRETARIAT DPRD JAWA TIMUR

OPD PEMERINTAH JAWA TIMUR YANG TERKONEKSI INTERNET DAN INTRANET 2019

DINAS KOMUNIKASI DAN INFORMATIKA (BACKHAUL/INDUK)	BIRO HUMAS DAN PROTOKOLER (Setda Prov)	DINAS PENDIDIKAN
BADAN KEPEGAWAIAN DAERAH	BIRO KESEJAHTERAAN SOSIAL (Setda Prov)	DINAS PERKEBUNAN
BADAN KESATUAN BANGSA DAN POLITIK	BIRO ORGANISASI (Setda Prov)	DINAS PERTANIAN DAN KETAHANAN PANGAN
BADAN PPPA DAN KEPENDUDUKAN	BIRO PEMERINTAHAN DAN OTODA (Setda Prov)	DINAS PETERNAKAN
BPBD JAWA TIMUR	BIRO PEREKONOMIAN (Setda Prov)	DINAS PU BINA MARGA
BADAN PENELITIAN DAN PENGEMBANGAN	BIRO SUMBER DAYA ALAM (Setda Prov)	DINAS PU PR
BADAN PENGEMBANGAN SUMBER DAYA MANUSIA	BIRO UMUM (Setda Prov)	DINAS PU SUMBER DAYA AIR
BADAN PENGHUBUNG PROV.JATIM	DINAS ENERGI SUMBER DAYA MINERAL	DINAS SOSIAL
BADAN PERPUSTAKAAN DAN KEARSIPAN	DINAS KEBUDAYAAN DAN PERIWISATA	DINAS TENAGA KERJA TRANSDUK
BAKORWIL I MADIUN	DINAS KEHUTANAN	INSPEKTORAT DAERAH PROV.JATIM
BAKORWIL II BOJONEGORO	DINAS KELAUTAN DAN PERIKANAN	KANTOR SATUAN POLISI PAMONG PRAJA
BAKORWIL III MALANG	DINAS KEPEMUDAAN DAN KEOLAHRAGAAN	RSJ MENUR Surabaya
BAKORWIL IV PAMEKASAN	DINAS KESEHATAN	RS Dr. SOEDONO MADIUN
BAKORWIL V JEMBER	DINAS KOPERASI DAN UKM	RS Dr.SYAIFUL ANWAR MALANG
BIRO ADMINISTRASI PEMBANGUNAN (Setda Prov)	DINAS LINGKUNGAN HIDUP	RS HAJI SURABAYA
BIRO HUKUM (Setda Prov)	DINAS PEMBERDAYAAN MASYARAKAT DAN DESA	

KEPEGAWAIAN DINAS KOMUNIKASI DAN INFORMATIKA JAWA TIMUR

Jumlah Pegawai Berdasarkan Usia dan Jenis Kelamin



Jumlah Pegawai Berdasarkan Golongan dan Jenjang Pendidikan Terakhir



PENGELOLA KAWASAN INDUSTRI



KONDISI PERINDUSTRIAN DI JAWA TIMUR BERDASARKAN SKALA INDUSTRI



PERKEMBANGAN HARGA KOMODITAS BAHAN POKOK

Kabupaten/Kota	Telur		Daging Ayam		Minyak Goreng		Gula	
	2019	2020*	2019	2020*	2019	2020*	2019	2020*
Kota Surabaya								
Kota Malang								
Kota Kediri								
Kabupaten Jember								
Kabupaten Bangkalan								
Kabupaten Banyuwangi								
Kabupaten Blitar								
Kabupaten Bojonegoro								
Kabupaten Bondowoso								
Kabupaten Gresik								
Kabupaten Jombang								
Kabupaten Kediri								
Kabupaten Lamongan								
Kabupaten Lumajang								
Kabupaten Madiun								
Kabupaten Magetan								
Kabupaten Malang								
Kabupaten Mojokerto								
Kabupaten Nganjuk								
Kabupaten Ngawi								
Kabupaten Pacitan								
Kabupaten Pamekasan								
Kabupaten Pasuruan								
Kabupaten Ponorogo								
Kabupaten Probolinggo								
Kabupaten Sampang								
Kabupaten Sidoarjo								
Kabupaten Situbondo								
Kabupaten Sumenep								
Kabupaten Trenggalek								
Kabupaten Tuban								
Kabupaten Tulungagung								
Kota Batu								
Kota Blitar								
Kota Madiun								
Kota Mojokerto								
Kota Pasuruan								
Kota Probolinggo								

* = hingga oktober 2020
● = menunjukkan harga tertinggi

KONDISI PERINDUSTRIAN DI JAWA TIMUR TAHUN 2019

TOTAL	
Unit Usaha	818.928
Tenaga Kerja	3.201.942
Nilai Produksi	218.415
Nilai Investasi	68.990

PENGAWASAN BARANG BEREDAR OLEH DISPERINDAG TAHUN 2019

UPT-PK BOJONEGORO	
Barang yang Diawasi	320.170
Temuan	725
Teguran	4.398.648
Pembinaan	100
Pengaduan	8

UPT-PK KEDIRI	
Barang yang Diawasi	204.016
Temuan	3.915
Teguran	179.210
Pembinaan	1.168
Pengaduan	19

UPT-PK SURABAYA	
Barang yang Diawasi	393.382
Temuan	18.666
Teguran	8.390.017
Pembinaan	1.779
Pengaduan	241

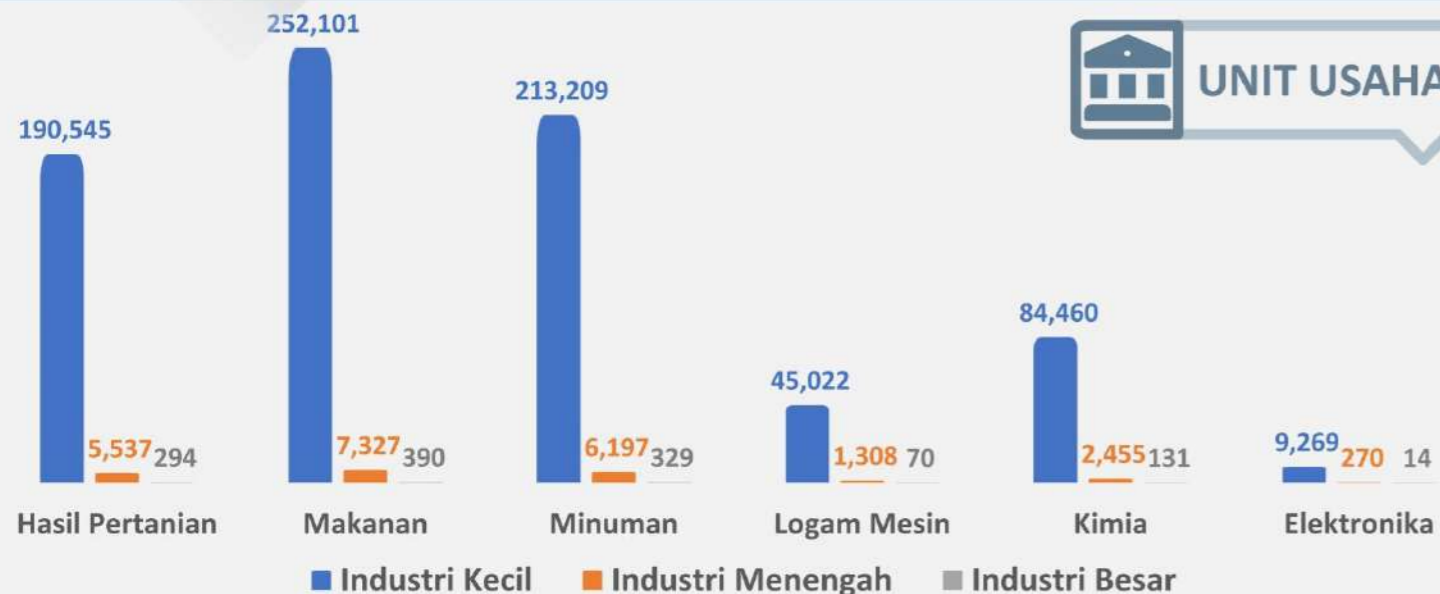
UPT-PK KABUPATEN JEMBER	
Barang yang Diawasi	234.420
Temuan	4.485
Teguran	12.965.300
Pembinaan	450
Pengaduan	67

UPT-PK MALANG	
Barang yang Diawasi	255008
Temuan	18915
Teguran	131401
Pembinaan	1392
Pengaduan	12





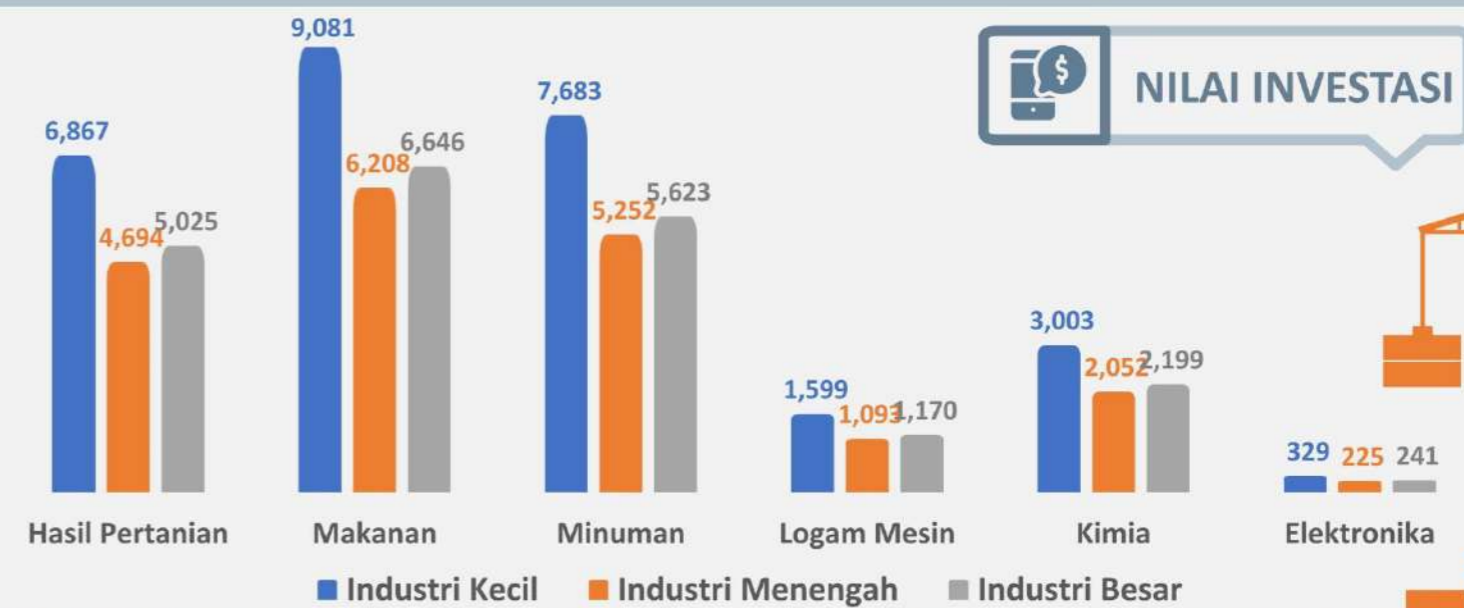
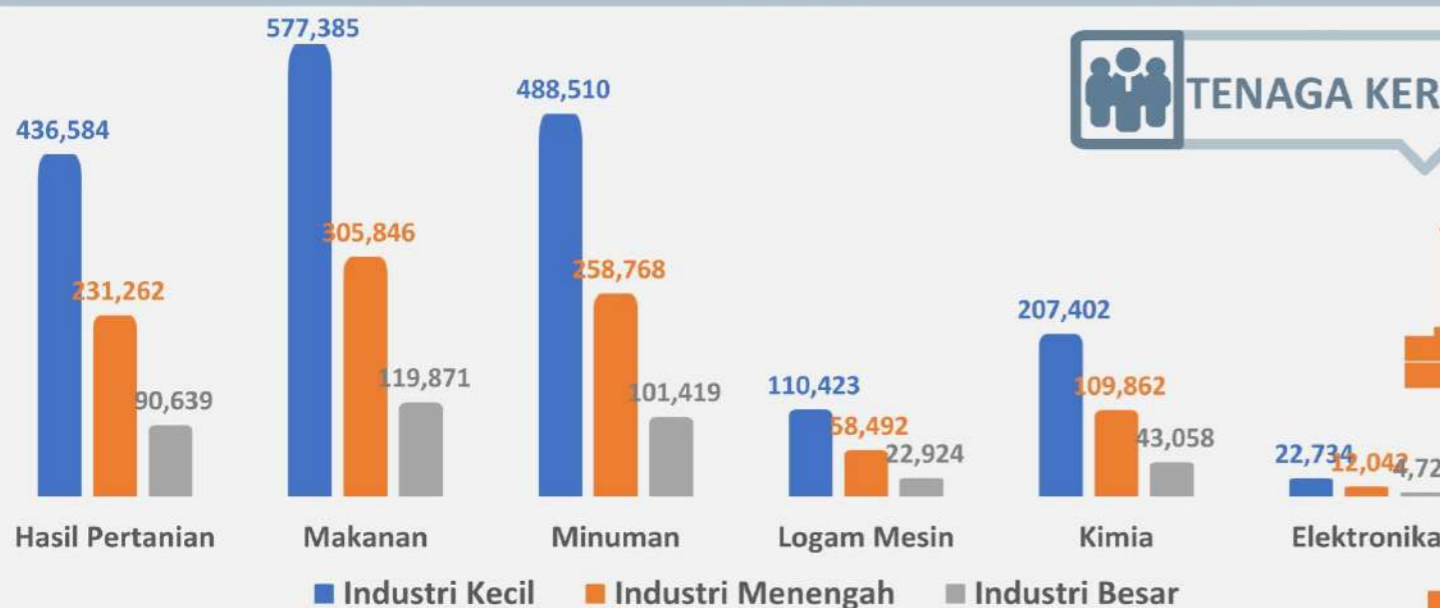
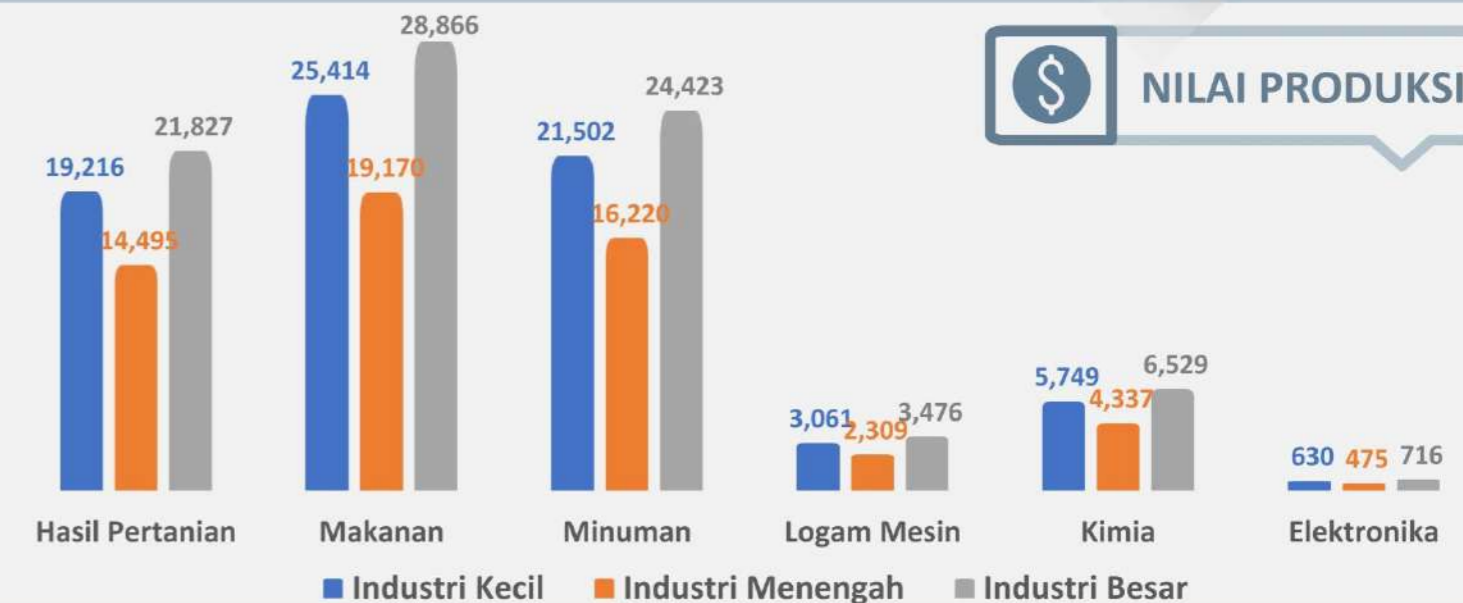
Infografis Karakteristik Perindustrian Provinsi Jawa Timur Tahun 2019



KLASIFIKASI SKALA INDUSTRI

SKALA INDUSTRI	TENAGA KERJA	NILAI INVESTASI (Rp)
Industri Kecil	≤ 19 orang	< 1 Milyar (*)
Industri Menengah	≤ 19 orang	≥ 1 Milyar
	≥ 20 orang	≤ 15 Milyar
Industri Besar	≥ 20 orang	> 15 Milyar

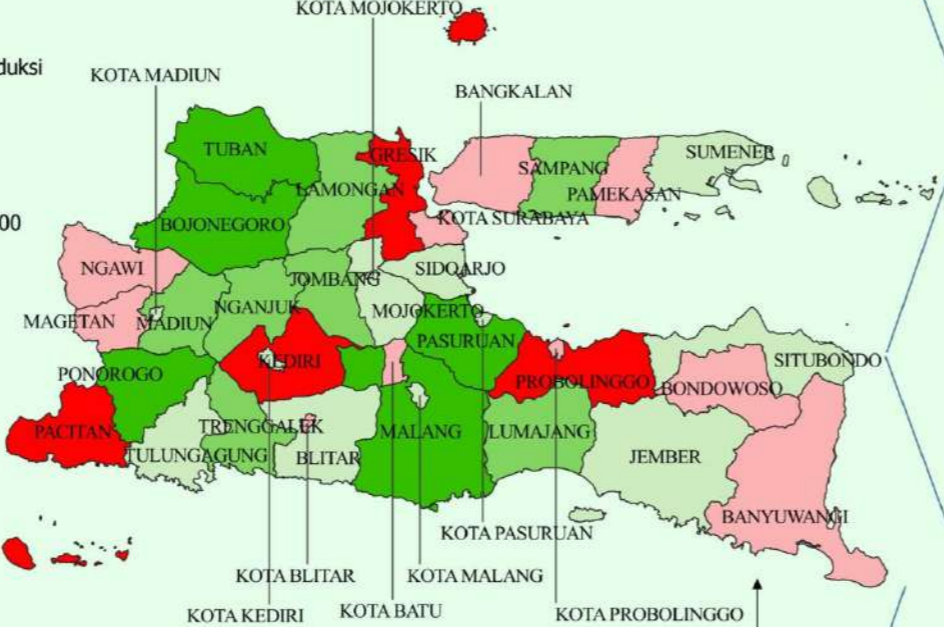
*tidak termasuk tanah & bangunan tempat usaha
Sumber : Permenperin No. 64 Tahun 2016



PERKEMBANGAN PRODUKSI KOMODITAS DI MASING-MASING KABUPATEN/KOTA DI JAWA TIMUR DARI TAHUN 2018 KE TAHUN 2019

Perkembangan Jumlah Produksi Jagung (ton)

- < -25000
- antara -25000 dan 0
- antara 0 dan 25000
- antara 25000 dan 50000
- > 50000

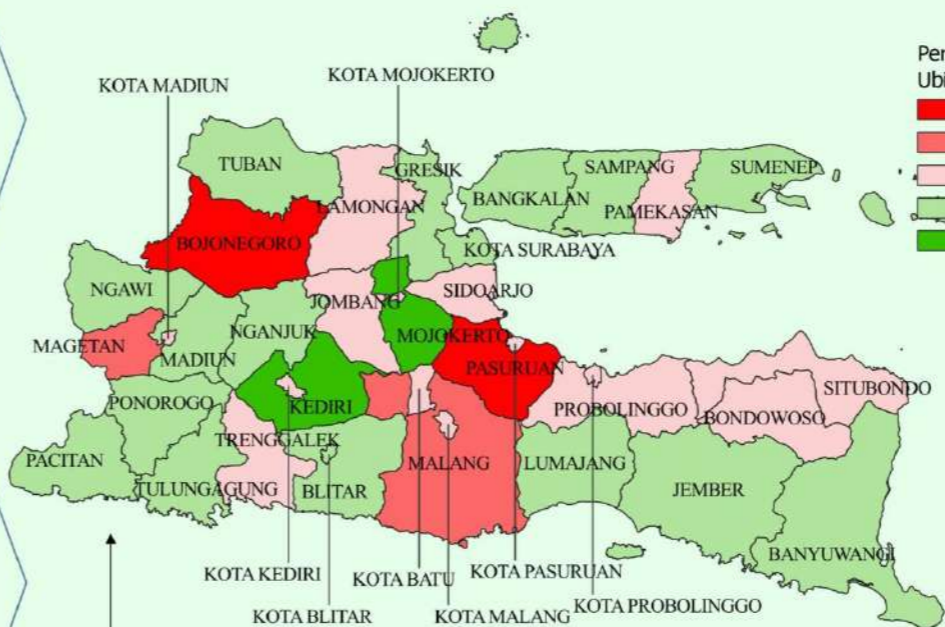


JAGUNG



Perkembangan Jumlah Produksi Ubi Jalar (ton)

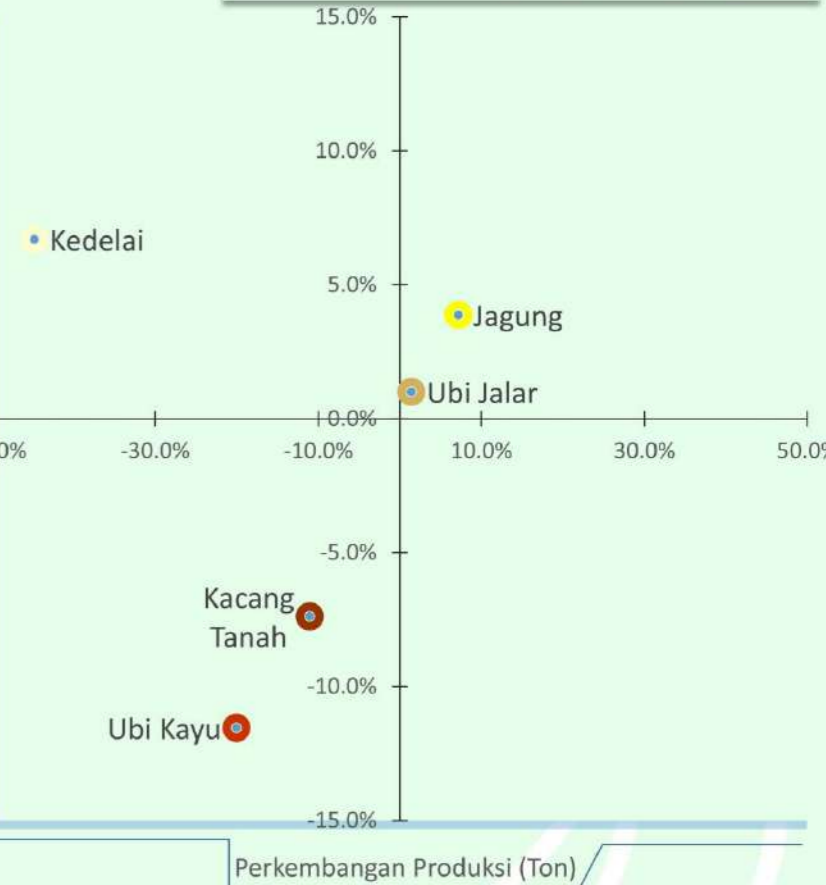
- < 10000
- antara -10000 dan -5000
- antara -5000 dan 0
- antara 0 dan 5000
- > 5000



UBI JALAR



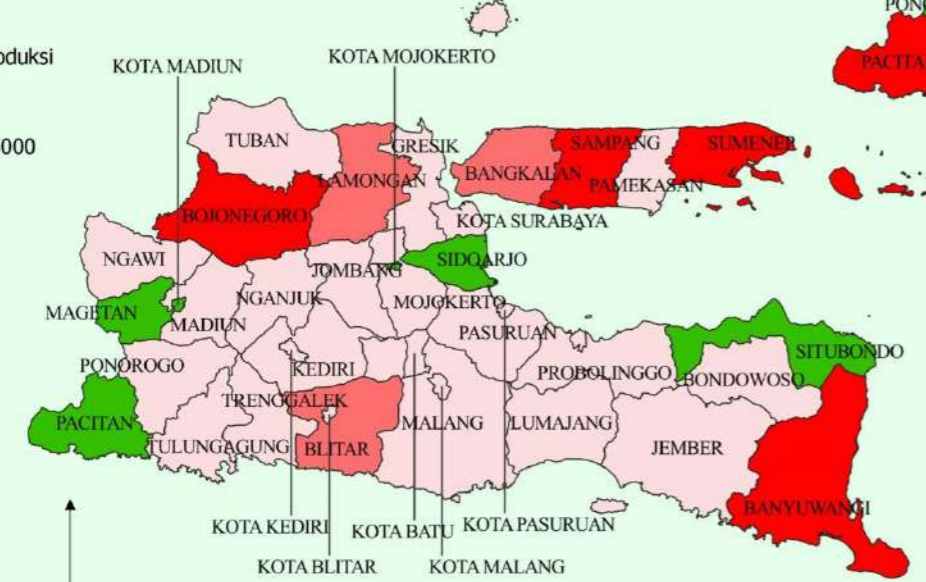
Perkembangan Produktivitas (ku/Ha)



KOMODITAS JAWA TIMUR BERDASARKAN PERKEMBANGAN PRODUKTIVITAS DAN PERKEMBANGAN PRODUKSI TAHUN 2018 KE TAHUN 2019

Perkembangan Jumlah Produksi Kedelai (ton)

- < -10000
- antara -10000 dan -5000
- antara -5000 dan 0
- > 0

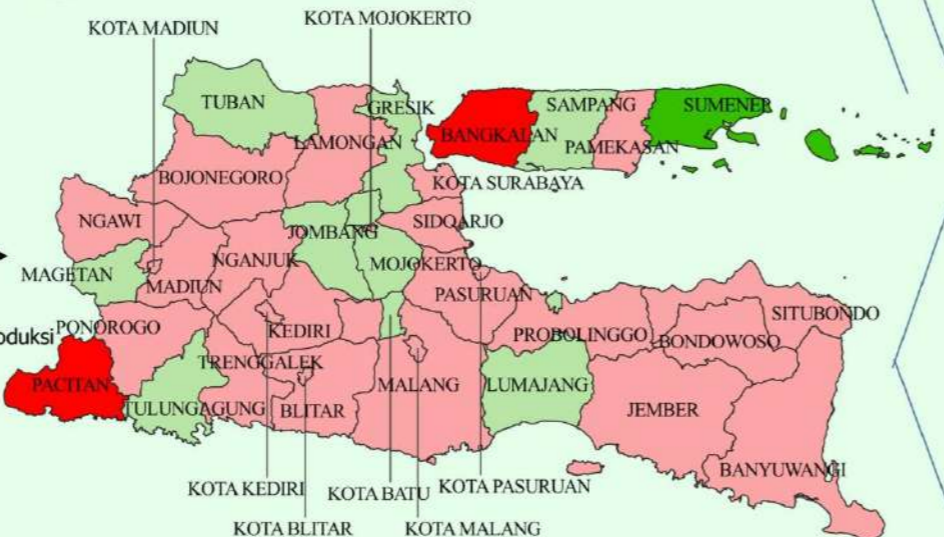


KEDELAI



Perkembangan Jumlah Produksi Kacang Tanah (ton)

- < -5000
- antara -5000 dan 0
- antara 0 dan 5000
- > 5000



KACANG TANAH



Perkembangan Jumlah Produksi Ubi Kayu (ton)

- < -50000
- antara -50000 dan -25000
- antara -25000 dan 0
- antara 0 dan 25000
- > 25000



UBI KAYU



KABUPATEN/KOTA	TOTAL PRODUKSI PERIKANAN BUDIDAYA (KG)	PROPORSI JENIS IKAN						
		Bandeng	Eucheuma cottonii	Eucheuma spinosum	Gracilaria verrucosa	Gurame	Lele	Patin
SUMENEP	674.258.748,2							
GRESIK	101.731.745,8							
SIDOARJO	70.985.182,0							
TULUNGAGUNG	39.811.103,4							
LAMONGAN	39.243.619,0							
BANYUWANGI	29.308.969,0							
TUBAN	27.000.272,0							
BLITAR	18.299.300,0							
KEDIRI	17.680.100,0							
PASURUAN	12.579.336,0							
JEMBER	12.473.700,0							
PROBOLINGGO	10.829.010,0							
MALANG	10.154.885,0							
SITUBONDO	10.050.018,7							
JOMBANG	9.896.200,0							
NGANJUK	8.856.000,0							
KOTA SURABAYA	7.655.433,0							
TRENGGALEK	4.717.366,0							
BANGKALAN	3.541.647,0							
NGAWI	3.233.520,0							
BOJONEGORO	3.184.835,0							
MADIUN	2.745.000,0							
LUMAJANG	2.048.300,0							
PONOROGO	1.995.099,0							
KOTA PASURUAN	1.823.289,5							
MAGETAN	1.652.500,0							
PACITAN	1.596.920,9							
MOJOKERTO	1.005.090,0							
PAMEKASAN	933.752,0							
SAMPANG	758.386,0							
BONDOWOSO	704.183,0							
KOTA PROBOLINGGO	389.950,0							
KOTA MOJOKERTO	303.029,0							
KOTA MADIUN	236.300,0							
KOTA KEDIRI	164.700,0							
KOTA BLITAR	162.940,0							
KOTA MALANG	113.970,0							
KOTA BATU	32.945,0							

Kilogram

KABUPATEN/KOTA	TOTAL NILAI PERIKANAN BUDIDAYA (RIBU RUPIAH)	PROPORSI JENIS IKAN						
		Bandeng	Eucheuma cottonii	Eucheuma spinosum	Gracilaria verrucosa	Gurame	Lele	Patin
SUMENEP	3.455.222.191,4							
GRESIK	1.975.664.532,2							
SIDOARJO	1.657.308.122,0							
BANYUWANGI	1.288.442.674,0							
LAMONGAN	1.064.226.569,0							
TULUNGAGUNG	912.656.861,8							
TUBAN	769.893.783,0							
SITUBONDO	732.954.592,1							
PROBOLINGGO	708.272.400,0							
BLITAR	350.915.600,0							
JEMBER	325.194.000,0							
PASURUAN	307.183.902,0							
MALANG	265.475.440,0							
KOTA SURABAYA	258.524.088,0							
KEDIRI	252.396.700,0							
JOMBANG	164.278.550,0							
BANGKALAN	162.748.052,0							
NGANJUK	147.625.580,0							
TRENGGALEK	87.086.320,8							
PACITAN	71.910.928,6							
LUMAJANG	69.438.250,0							
NGAWI	56.423.200,0							
BOJONEGORO	53.672.170,5							
MADIUN	47.366.650,0							
PONOROGO	34.748.771,0							
MAGETAN	27.185.750,0							
PAMEKASAN	25.146.857,9							
SAMPANG	24.374.249,0							
KOTA PASURUAN	18.678.806,5							
MOJOKERTO	17.196.060,0							
BONDOWOSO	17.186.349,0							
KOTA PROBOLINGGO	7.387.630,0							
KOTA MOJOKERTO	5.801.080,0							
KOTA MADIUN	4.405.600,0							
KOTA BLITAR	3.236.450,0							
KOTA KEDIRI	3.005.300,0							
KOTA MALANG	1.823.520,0							
KOTA BATU	560.065,0							

Ribu Rupiah

Total Nilai Produksi Budidaya (x Rp1000)

- 1386159 - 24434307
- 24434307 - 94148033
- 94148033 - 494716378
- 494716378 - 3603297431

Proporsi Nilai Produksi Budidaya

- KOLAM
- LAUT
- MINA PADI
- TAMBAK
- KARAMBA
- JAPUNG

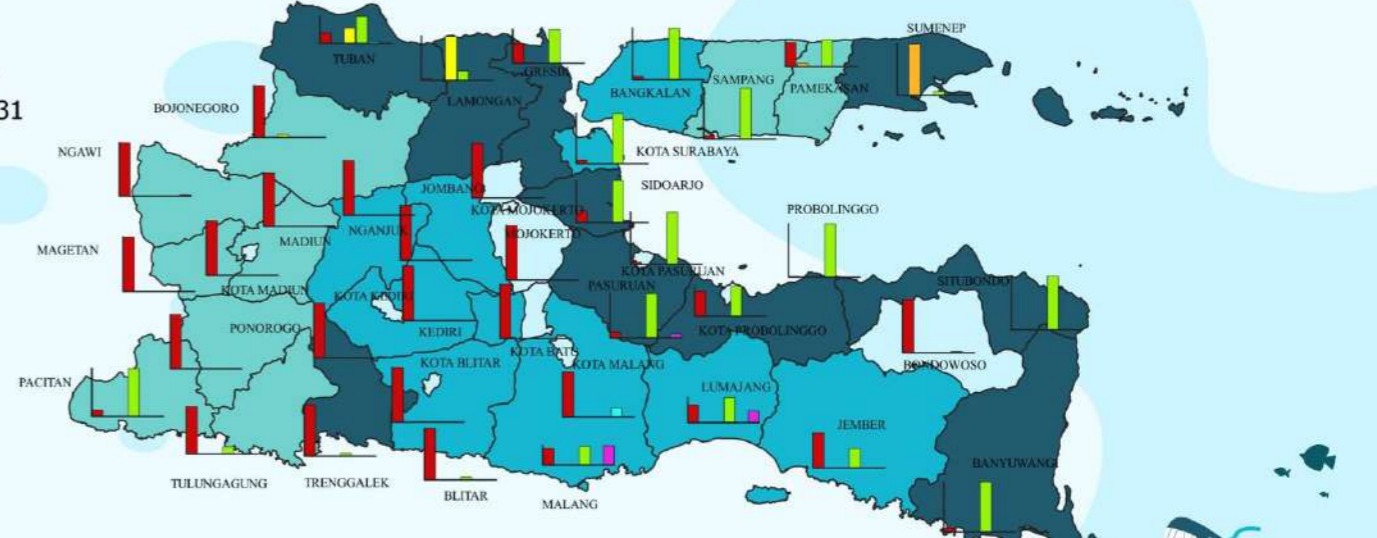
Total Produksi Budidaya (kg)

- 65213 - 961881
- 961881 - 4631804
- 4631804 - 18494296
- 18494296 - 674641076

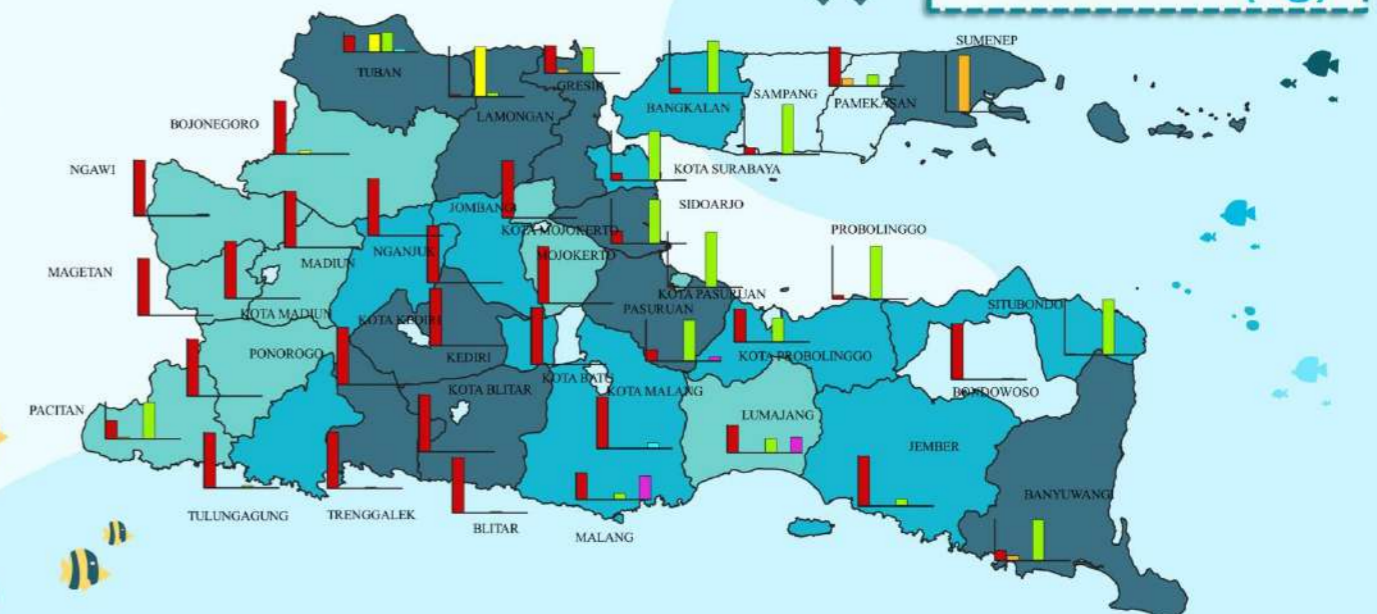
Proporsi Produksi Budidaya Berdasarkan Jenis

- KOLAM
- LAUT
- MINA PADI
- TAMBAK
- KARAMBA
- JAPUNG

NILAI PRODUKSI



PRODUKSI (kg)



Wilayah Penghasil Ikan

PERAIRAN PANTAI
 □ Utara Jawa
 ■ Selatan Jawa
 ▨ Tidak ada pantai



Jumlah Tangkapan Ikan di Jawa Timur Tahun 2019



UTARA JAWA

- Tangkapan Ikan Terbanyak di Kab/Kota
- Kembang
 - Layang benggol
 - Layang deles
 - Lemuru
 - Rajungan
 - Tenggiri
 - Tongkol abu-abu
 - Tongkol komo
 - Tongkol krai



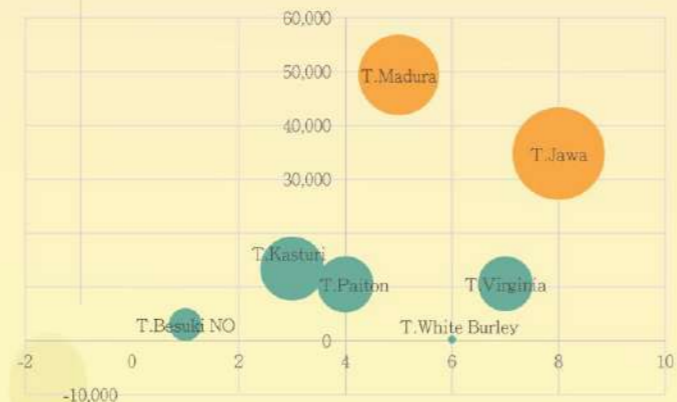
SELATAN JAWA

PRODUKSI DAN LUAS AREA PERKEBUNAN PROVINSI JAWA TIMUR TAHUN 2019



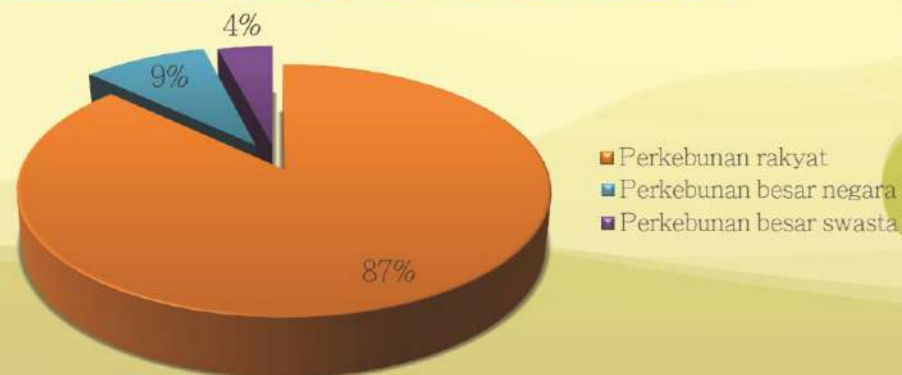
Komoditi tebu mejadi komoditi tertinggi di Jawa Timur. Hal ini selaras dengan luas area tanam tertinggi. Tebu merupakan salah satu bahan pangan pokok dengan kontribusi produksi nasional sebesar 49% dan terdapat 31 unit Pabrik Gula di Jawa Timur.

Jenis Produksi Tembakau Jawa Timur



Komoditi tembakau menyumbang 71% dari komoditas nasional dan mengalami kenaikan sebesar 2.446 ton dari tahun 2018. Terdapat 7 Jenis tanaman tembakau yang ditanam dengan jumlah produksi tertinggi adalah Jenis Tembakau Madura dan Jawa.

JENIS PENGUSAHAAN PERKEBUNAN PROVINSI JAWA TIMUR TAHUN 2019



PERKEMBANGAN TOTAL PRODUKSI DAN LUAS AREA PERKEBUNAN 2007-2019

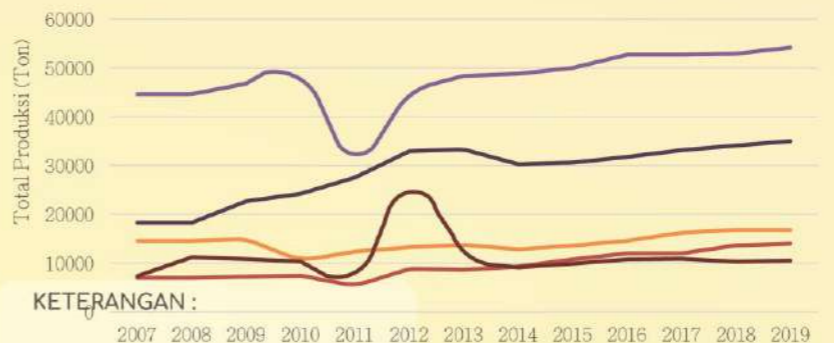
PRODUKSI TANAMAN SEMUSIM



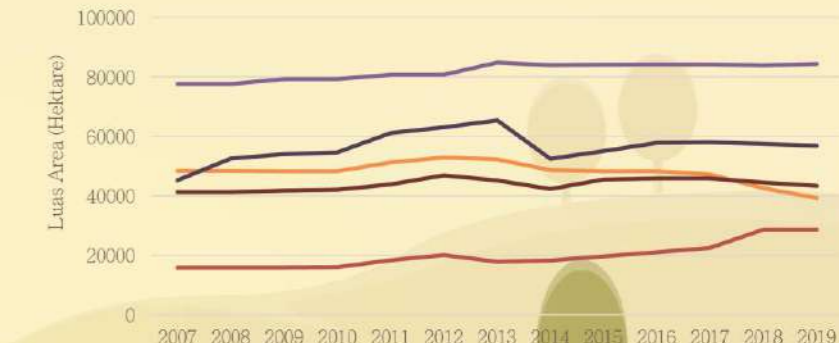
LUAS AREA TANAMAN SEMUSIM



PRODUKSI TANAMAN TAHUNAN



LUAS AREA TANAMAN TAHUNAN



KETERANGAN :

- TEBU
- TEMBAKAU
- KOPI ARABIKA
- KOPI ROBUSTA
- JAMBU MENTE
- CENGKEH
- KAKAO

Perkembangan produksi dan luas area untuk tanaman tebu dan tembakau fluktuatif. Pada tanaman tebu terjadi penurunan jumlah produksi di tahun 2017 dan 2018, kemudian kembali naik pada tahun 2019. Penurunan tersebut diakibatkan adanya pengurangan area lahan tanam Tebu.

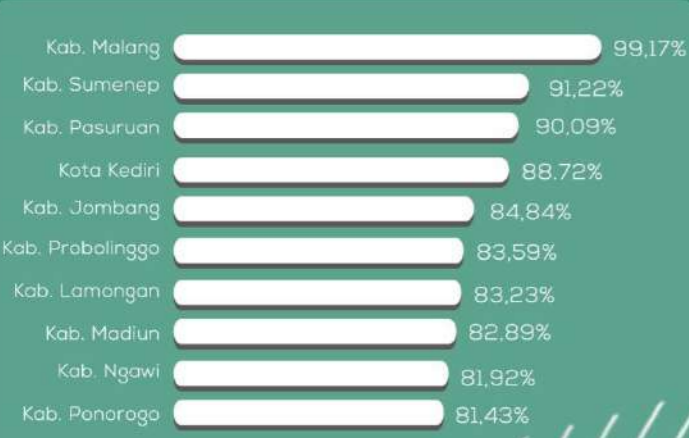
Peningkatan jumlah produksi sejalan dengan penambahan Luas area tanam tanaman tahunan. Hal tersebut terlihat dari perkembangan produksi dan luas area untuk tanaman tahunan yang cenderung meningkat setiap tahunnya. Komoditas Kopi Robusta menjadi komoditas paling tinggi jumlah produksinya dibandingkan dengan komoditas lainnya.

Koperasi adalah sebuah organisasi ekonomi yang dimiliki dan dioperasikan oleh para anggotanya demi kepentingan bersama.

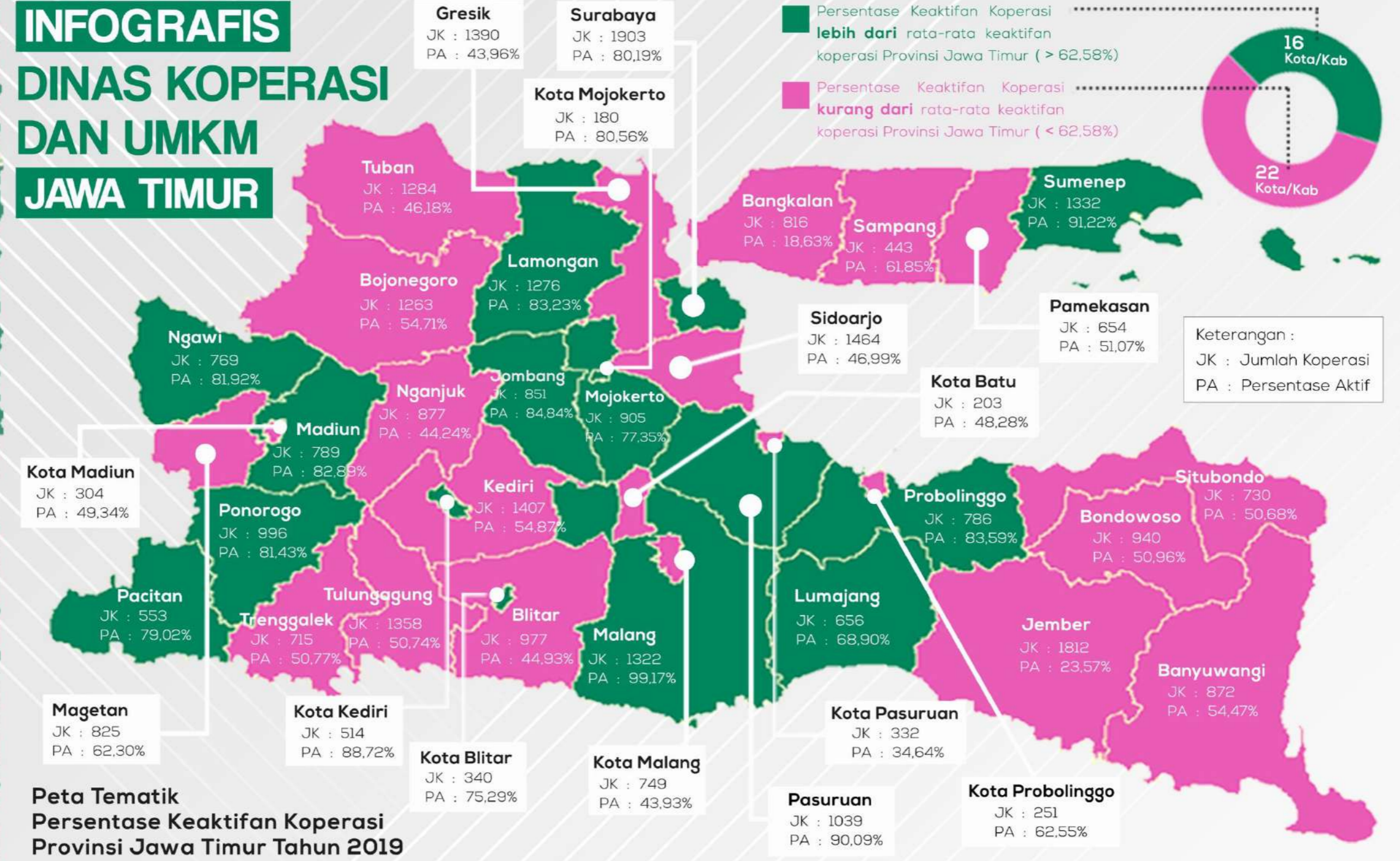
Pada tahun 2019 terdapat **34.935 koperasi** di Provinsi Jawa Timur dengan **persentase keaktifan 62,26%**.



10 Kabupaten / Kota dengan Persentase Keaktifan Koperasi Terbesar Provinsi Jawa Timur Tahun 2019

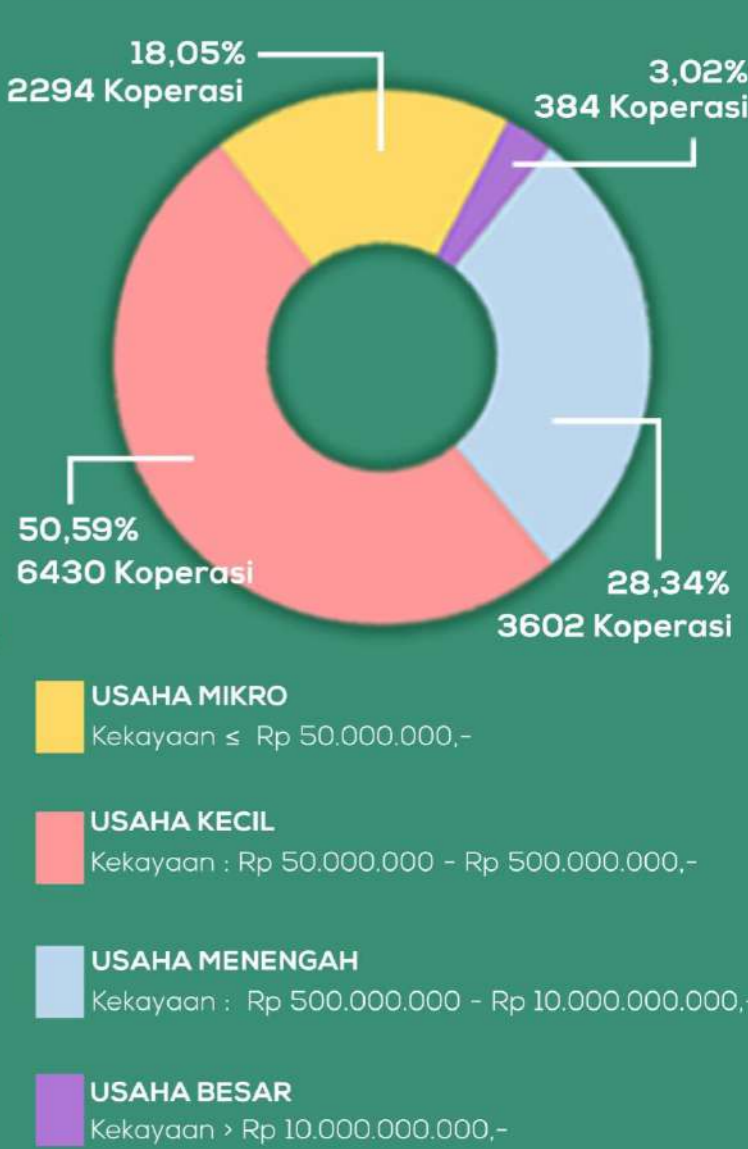


INFOGRAFIS DINAS KOPERASI DAN UMKM JAWA TIMUR



Peta Tematik Persentase Keaktifan Koperasi Provinsi Jawa Timur Tahun 2019

Persentase Jumlah Koperasi dan UMKM di Provinsi Jawa Timur Tahun 2019 berdasarkan Kriteria Usaha



Perkembangan Dinas Koperasi Tahun 2015 - 2019

Persentase Keaktifan



Jumlah Koperasi

Koperasi Aktif

Perkembangan jumlah koperasi, koperasi aktif, dan persentase keaktifan pada tahun 2015-2019 mengalami peningkatan tiap tahunnya.

Jumlah Anggota Koperasi



Rapat Anggota Tahunan



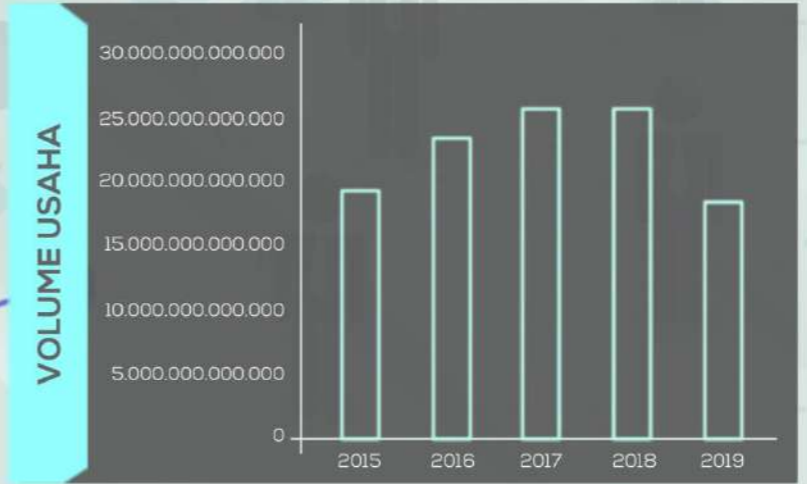
Sumber Data : Online Data System 2015 - 2019



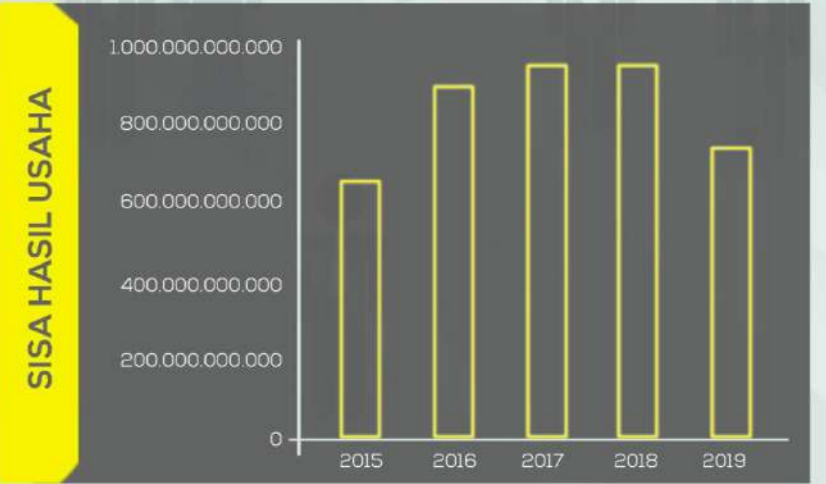
Asset merupakan kekayaan yang dimiliki dan dikelola koperasi untuk menjalankan operasional usaha.

Grafik disamping menunjukkan bahwa **Asset** merupakan total dari **modal sendiri** dan **modal asing**.

Pada tahun 2015-2018 kenaikan Asset mencapai **Rp 22.542.570.154.536,-** dan pada tahun 2019 mengalami penurunan sebesar **19,26%**.



Volume Usaha mengalami kenaikan pada tahun 2015-2017 dan mulai mengalami penurunan pada tahun 2018. Pada tahun 2019, **penurunan** volume usaha sebesar **26,9%**.



Sisa Hasil Usaha mengalami kenaikan pada tahun 2015-2018. Pada tahun 2019, terjadi **penurunan** sisa hasil usaha sebesar **21,38%**.



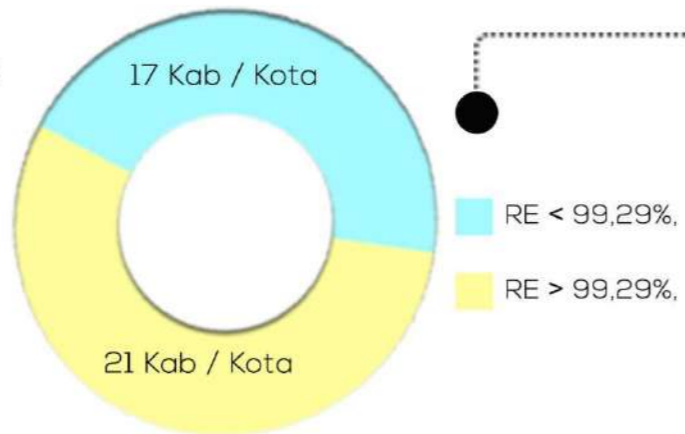
PROVINSI JAWA TIMUR

Rasio Elektrifikasi adalah tingkat perbandingan jumlah Rumah Tangga yang menggunakan listrik dengan total jumlah Rumah Tangga di suatu wilayah.

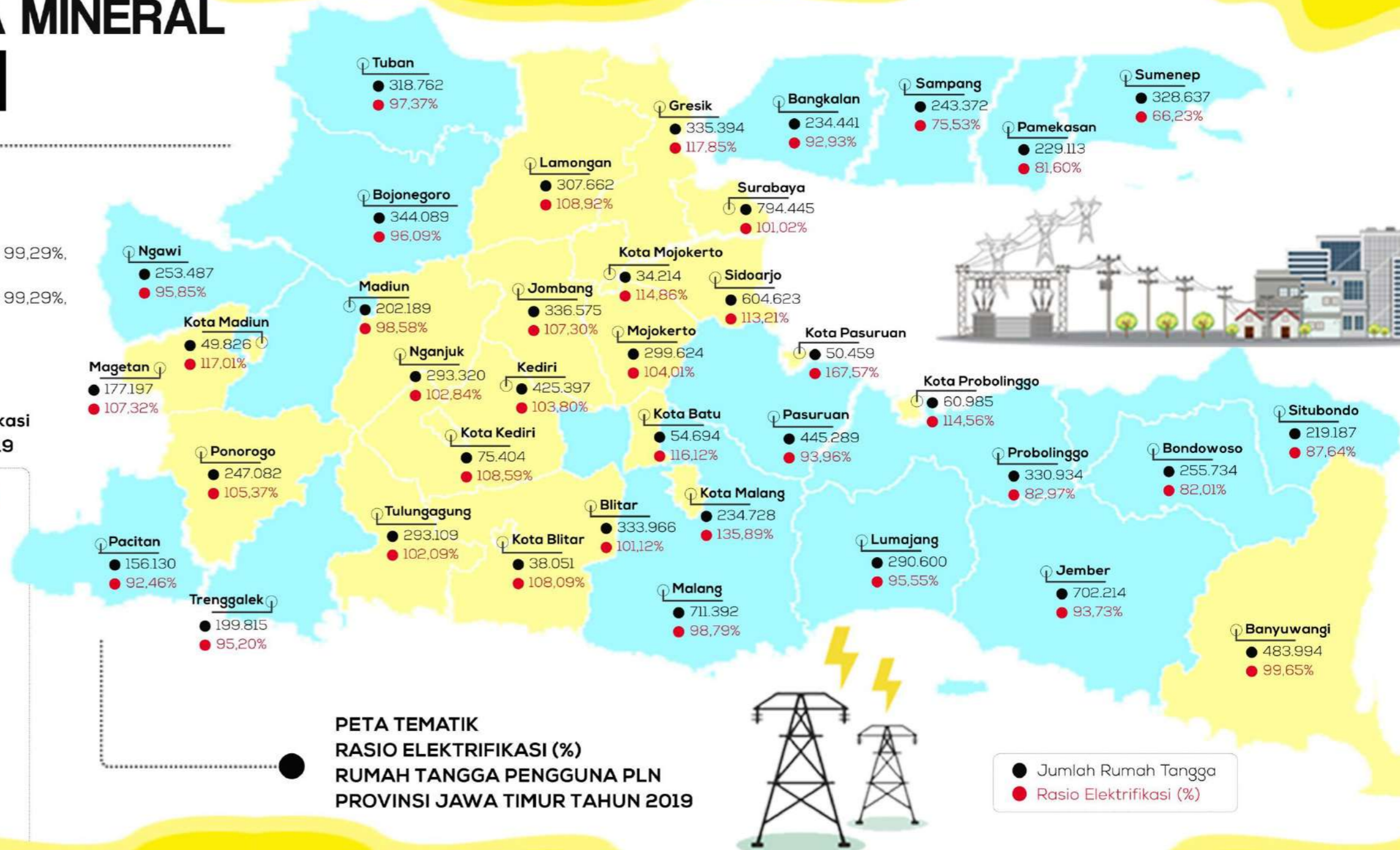


Pengguna listrik di Provinsi Jawa Timur **meningkat** hingga mencapai **99,29%** pada tahun 2019.

Kota Pasuruan memiliki Rasio Elektrifikasi tertinggi dengan jumlah pengguna listrik sebanyak **84.556 Rumah Tangga**.



10 Kabupaten/Kota dengan Rasio Elektrifikasi Tertinggi Provinsi Jawa Timur Tahun 2019



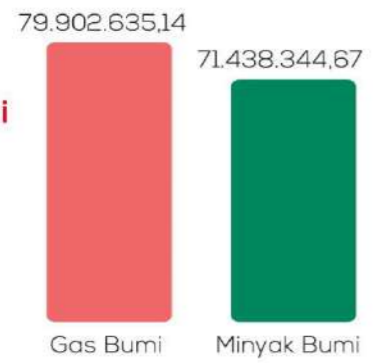
PETA TEMATIK RASIO ELEKTRIFIKASI (%) RUMAH TANGGA PENGGUNA PLN PROVINSI JAWA TIMUR TAHUN 2019

- Jumlah Rumah Tangga
- Rasio Elektrifikasi (%)

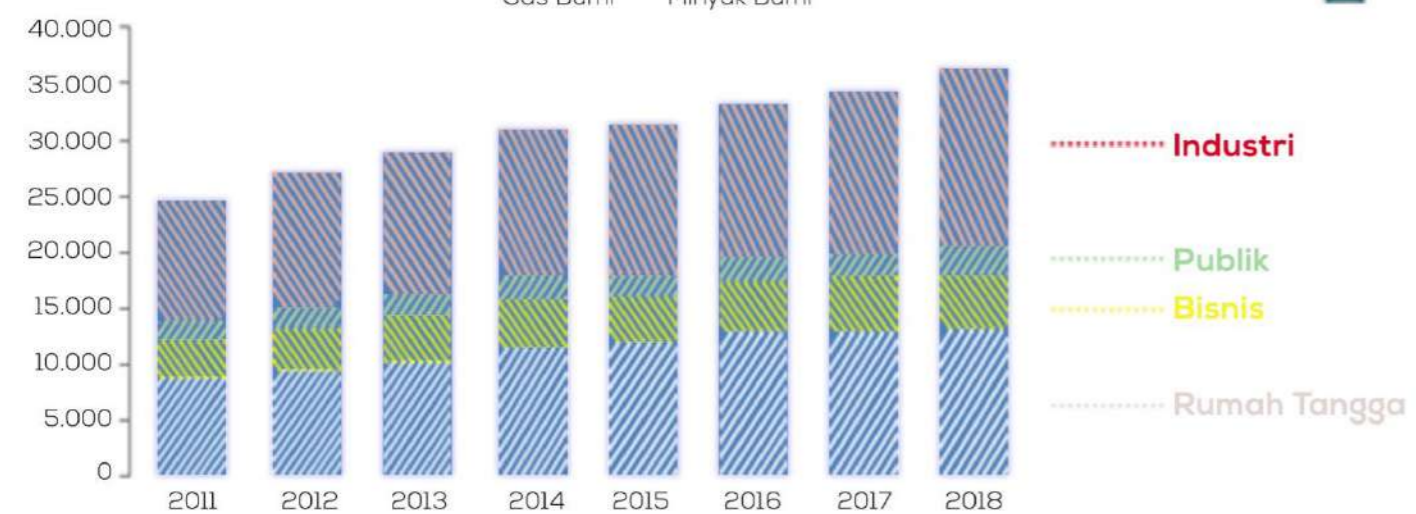


Lifting Minyak dan Gas Bumi

merupakan volume produksi minyak dan gas bumi yang siap untuk dijual.

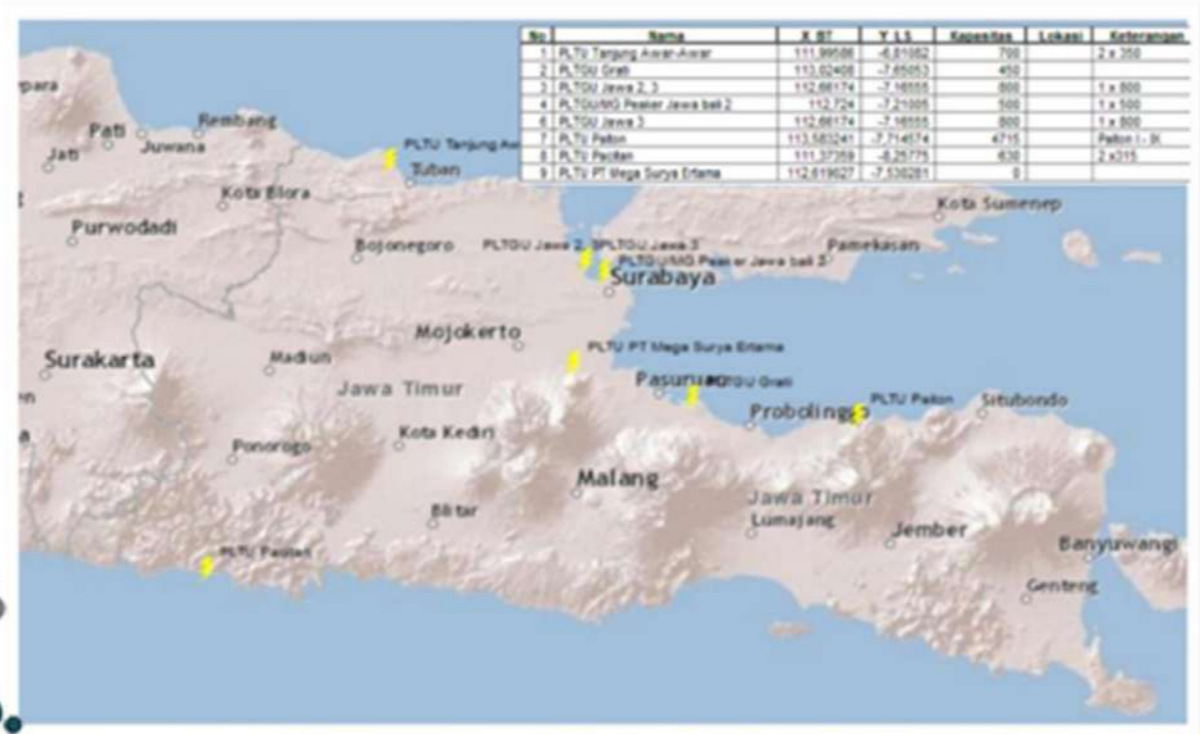
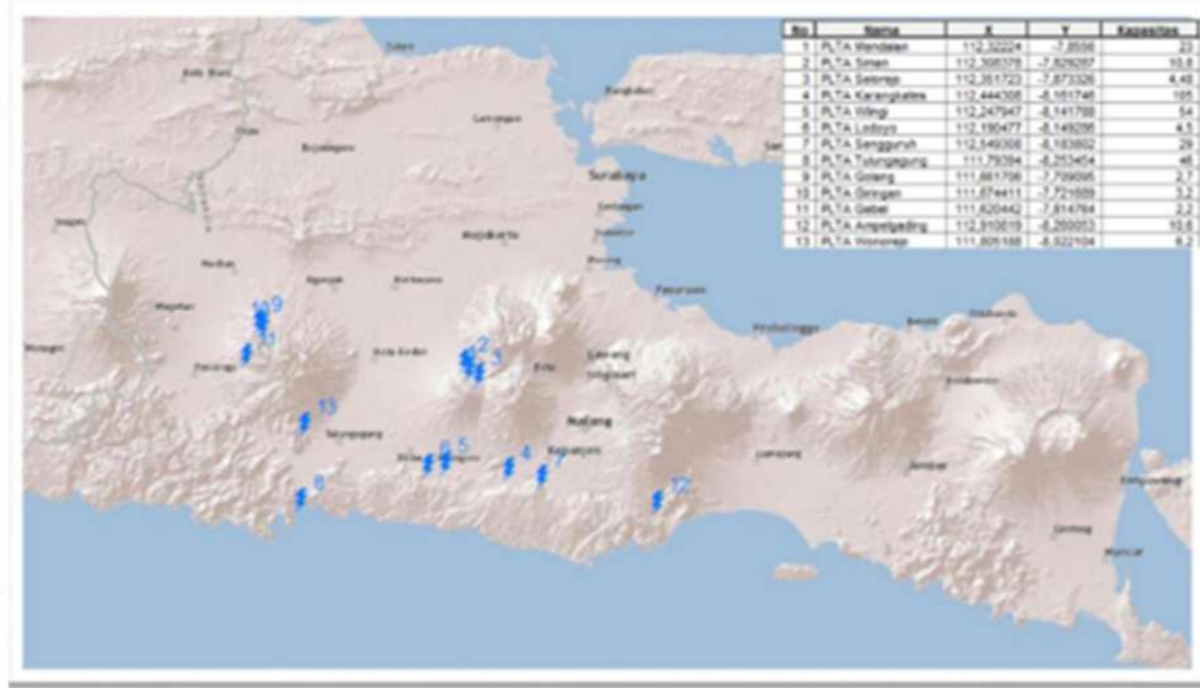


Lokasi PLTA di Jawa Timur



Realisasi Penjualan Tenaga Listrik (GWh)

Penjualan Tenaga Listrik pada tahun 2011 - 2018 mengalami kenaikan setiap tahunnya.

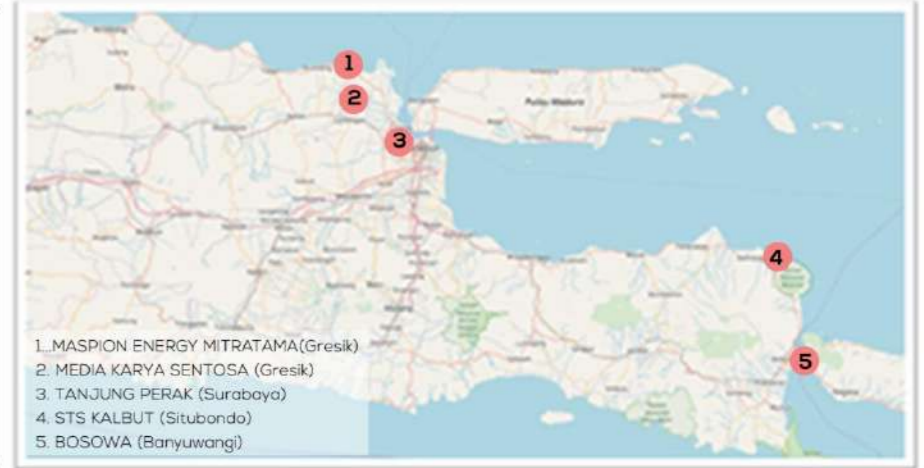


Lokasi PLTU/PLTGU di Jawa Timur

Peta Terminal Bahan Bakar Minyak (BBM) di Jawa Timur



Peta Terminal LPG di Jawa Timur



Peta Jaringan Pipa Gas di Jawa Timur

